

第6期大樹町総合計画策定に向けた

まちづくりアンケート調査結果

中学生・高校生

【単純集計表】

- 速報版 -

令和4年 11月



大樹町総合計画アンケート（中学生・高校生）単純集計 目次

項目名	ページ
問1（1）大樹町立大樹中学校 学年	1
問1（2）北海道大樹高等学校 学年	1
問2 性別	1
問3 居住行政区	2
問4 大樹町の魅力	2
問5－1 大樹町の魅力は何か	3
問5－2 大樹町に魅力を感じない理由は何か	4
問6 大樹町を住み良いまちか	5
問7 将来どこに住みたいか	5
問8－1 選んだ理由（大樹町に住みたい）	6
問8－2 選んだ理由（大樹町外に住みたい）	7
問9 将来したい仕事	8
問10 今後、大樹町に必要な取り組みは何か	9

■集計表の留意点

- 比率は百分率(%)で表し、小数点以下2位を四捨五入して算出している。従って、合計が100%を上下する場合があります。
- 基数となるべき実数は、「n」として掲載し、各比率は回答数を100%として算出しています。
- <3つまで○印>などある問は、1人の回答者が複数の回答を出してもよい問のため、各回答の合計比率は、100%を超える場合があります。

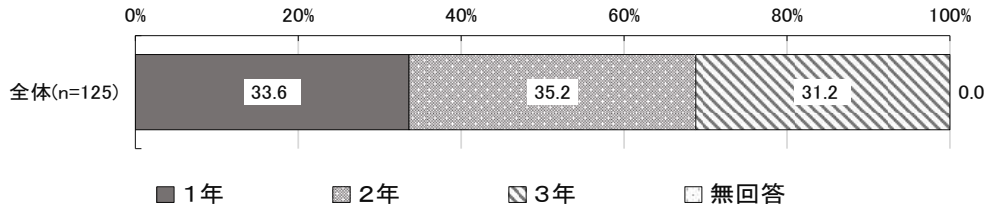
大樹町総合計画アンケート（中学生・高校生）単純集計【速報版】

問1（1）あなたの学校・学年をお答えください。＜1つに○印＞

大樹町立大樹中学校

No.	カテゴリー名	n	%
1	1年	42	33.6%
2	2年	44	35.2%
3	3年	39	31.2%
	無回答	0	0.0%
	非該当	78	
	全体	125	100.0%

※非該当：高校生

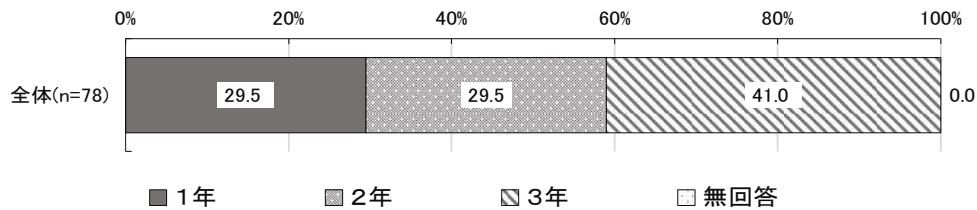


問1（2）あなたの学校・学年をお答えください。＜1つに○印＞

北海道大樹高等学校

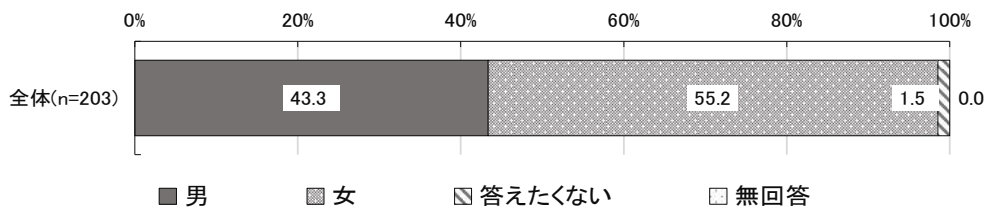
No.	カテゴリー名	n	%
1	1年	23	29.5%
2	2年	23	29.5%
3	3年	32	41.0%
	無回答	0	0.0%
	非該当	125	
	全体	78	100.0%

※非該当：中学生



問2 あなたの性別をお答えください。＜1つに○印＞

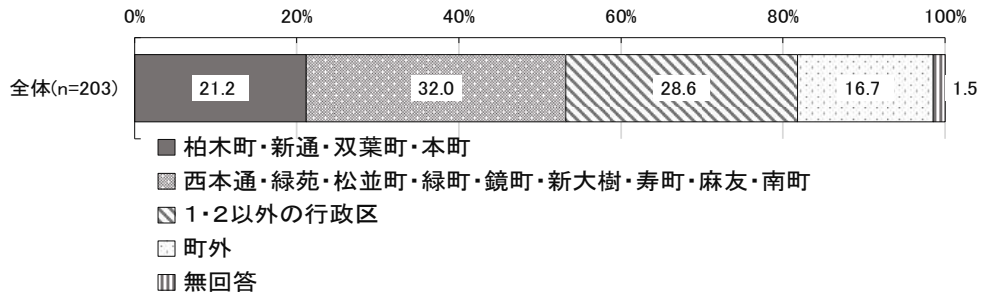
No.	カテゴリー名	n	%
1	男	88	43.3%
2	女	112	55.2%
3	答えたくない	3	1.5%
	無回答	0	0.0%
	全体	203	100.0%



大樹町総合計画アンケート（中学生・高校生）単純集計【速報版】

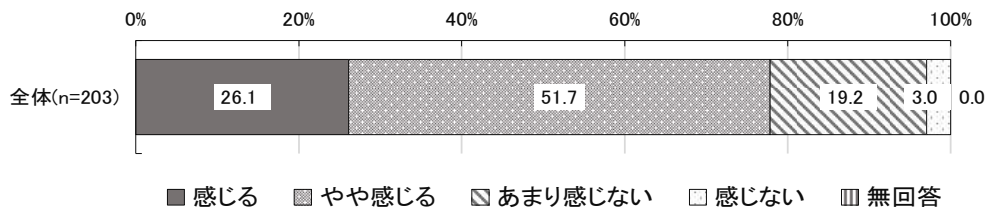
問3 あなたの住んでいる行政区をお答えください。＜1つに○印＞

No.	カテゴリー名	n	%
1	柏木町・新通・双葉町・本町	43	21.2%
2	西本通・緑苑・松並町・緑町・鏡町・新大樹・寿町・麻友・南町	65	32.0%
3	1・2以外の行政区	58	28.6%
4	町外	34	16.7%
	無回答	3	1.5%
	全体	203	100.0%



問4 あなたは、大樹町に魅力を感じていますか。＜1つに○印＞

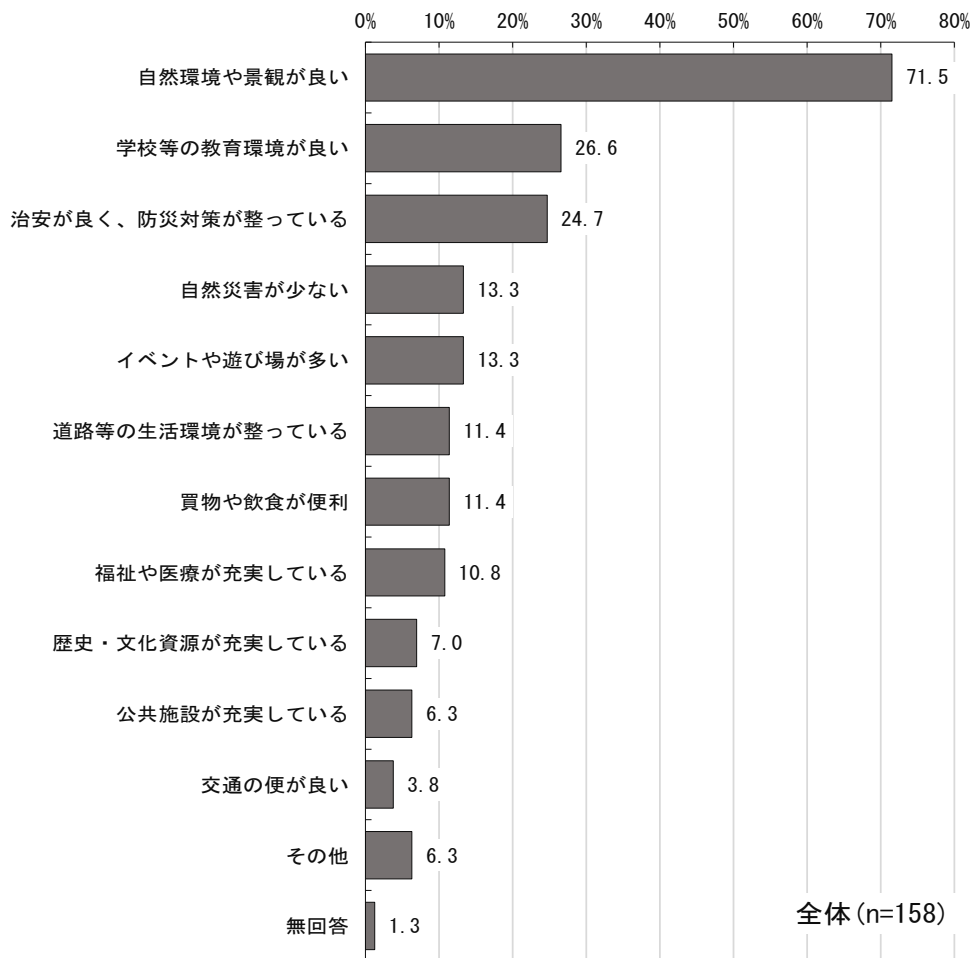
No.	カテゴリー名	n	%
1	感じる	53	26.1%
2	やや感じる	105	51.7%
3	あまり感じない	39	19.2%
4	感じない	6	3.0%
	無回答	0	0.0%
	全体	203	100.0%



大樹町総合計画アンケート（中学生・高校生）単純集計【速報版】

【限定項目】問5-1 大樹町の魅力は何だと思いますか。（問4で「1. 感じる」「2. やや感じる」を選択された方にお聞きします。）＜3つまで○印＞

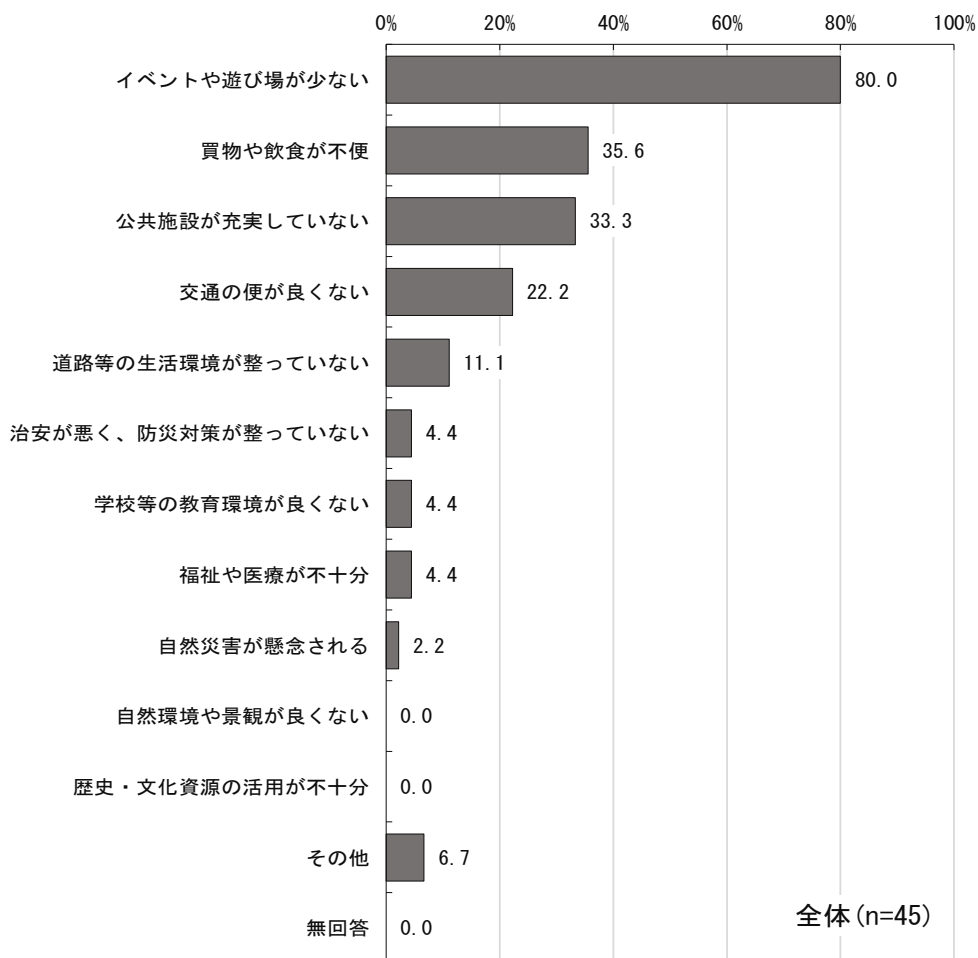
No.	カテゴリー名	n	%
1	自然環境や景観が良い	113	71.5%
2	道路等の生活環境が整っている	18	11.4%
3	治安が良く、防災対策が整っている	39	24.7%
4	自然災害が少ない	21	13.3%
5	公共施設が充実している	10	6.3%
6	買物や飲食が便利	18	11.4%
7	学校等の教育環境が良い	42	26.6%
8	歴史・文化資源が充実している	11	7.0%
9	福祉や医療が充実している	17	10.8%
10	交通の便が良い	6	3.8%
11	イベントや遊び場が多い	21	13.3%
12	その他	10	6.3%
	無回答	2	1.3%
	非該当	45	
	全体	158	100.0%



大樹町総合計画アンケート（中学生・高校生）単純集計【速報版】

【限定項目】問5-2 大樹町に魅力を感じない理由は何だと思いますか。（問4で「3. あまり感じない」「4. 感じない」を選択された方にお聞きします。）＜3つまで○印＞

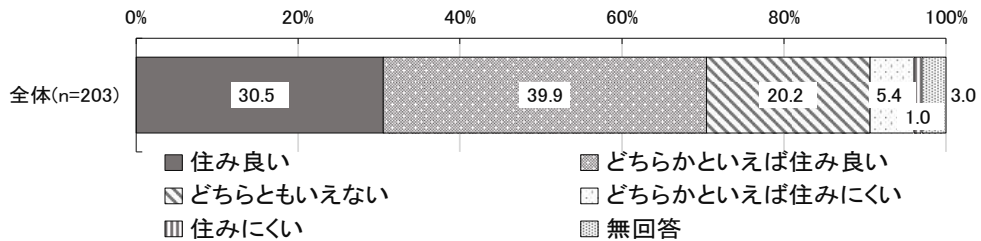
No.	カテゴリー名	n	%
1	自然環境や景観が良くない	0	0.0%
2	道路等の生活環境が整っていない	5	11.1%
3	治安が悪く、防災対策が整っていない	2	4.4%
4	自然災害が懸念される	1	2.2%
5	公共施設が充実していない	15	33.3%
6	買物や飲食が不便	16	35.6%
7	学校等の教育環境が良くない	2	4.4%
8	歴史・文化資源の活用が不十分	0	0.0%
9	福祉や医療が不十分	2	4.4%
10	交通の便が良くない	10	22.2%
11	イベントや遊び場が少ない	36	80.0%
12	その他	3	6.7%
	無回答	0	0.0%
	非該当	158	
	全体	45	100.0%



大樹町総合計画アンケート（中学生・高校生）単純集計【速報版】

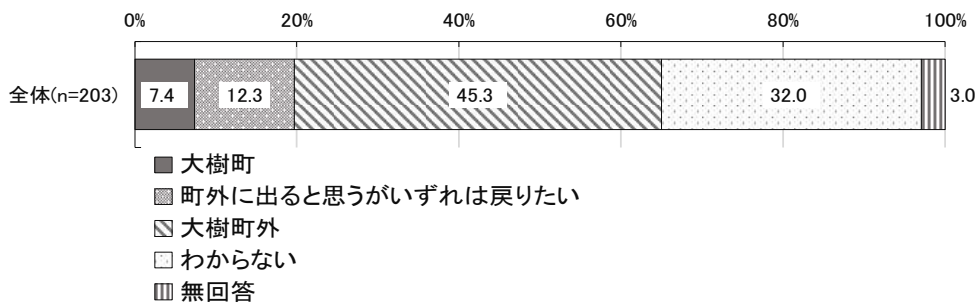
問6 あなたは、大樹町を住み良いまちだと思いますか。＜1つに○印＞

No.	カテゴリー名	n	%
1	住み良い	62	30.5%
2	どちらかといえば住み良い	81	39.9%
3	どちらともいえない	41	20.2%
4	どちらかといえば住みにくい	11	5.4%
5	住みにくい	2	1.0%
	無回答	6	3.0%
	全体	203	100.0%



問7 あなたは、将来どこに住みたいですか。＜1つに○印＞

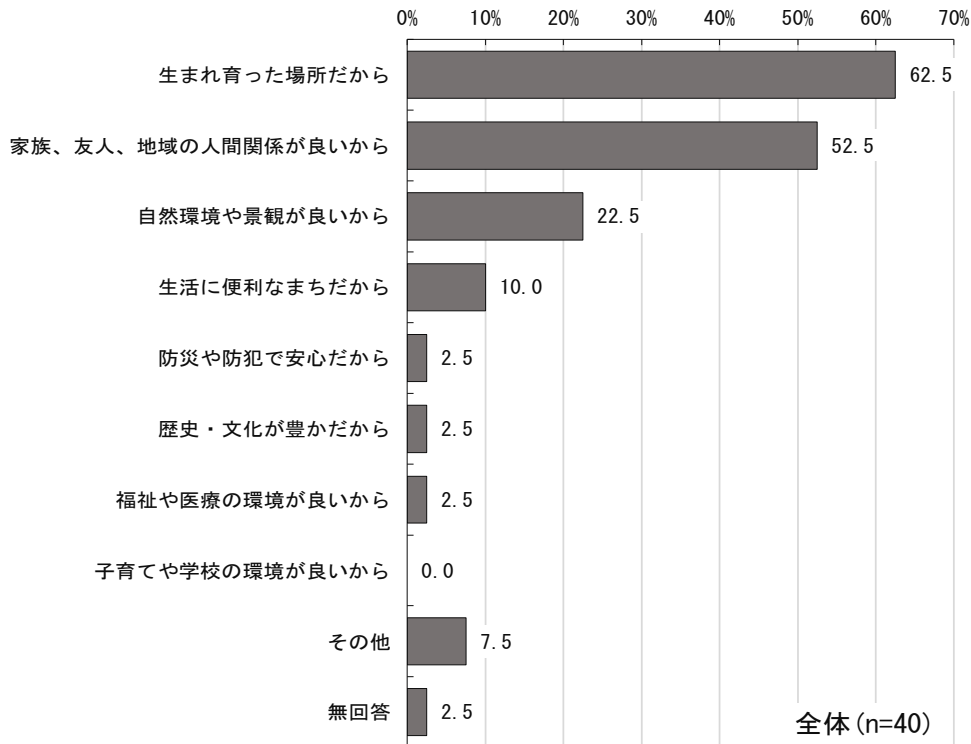
No.	カテゴリー名	n	%
1	大樹町	15	7.4%
2	町外に出ると思うがいずれは戻りたい	25	12.3%
3	大樹町外	92	45.3%
4	わからない	65	32.0%
	無回答	6	3.0%
	全体	203	100.0%



大樹町総合計画アンケート（中学生・高校生）単純集計【速報版】

【限定項目】問8-1 あなたが、そう選んだ理由は何ですか。＜2つまで○印＞

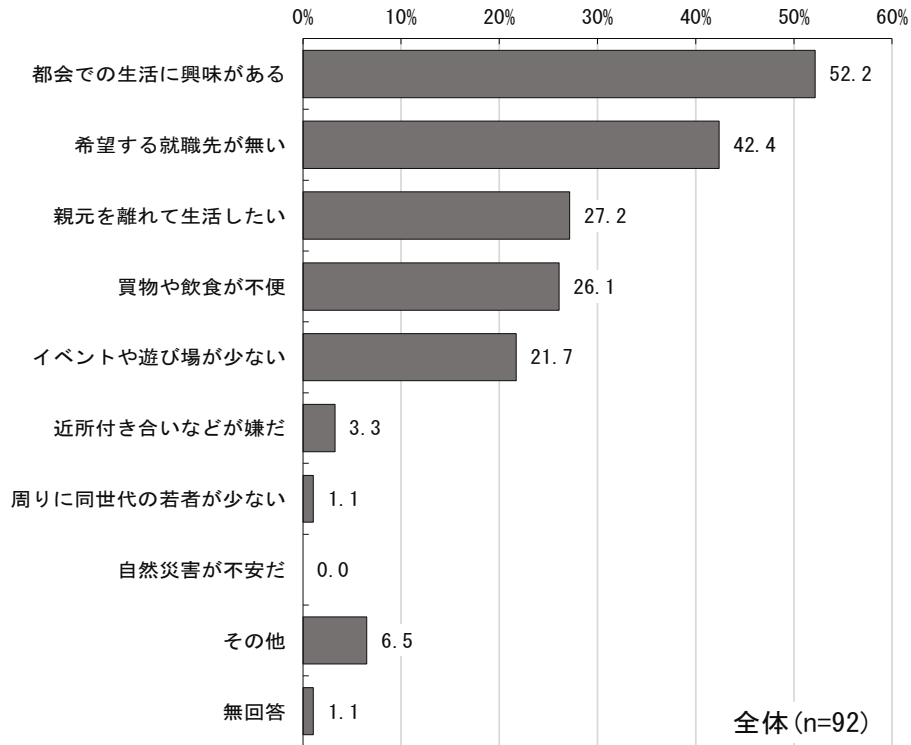
No.	カテゴリー名	n	%
1	生まれ育った場所だから	25	62.5%
2	家族、友人、地域の間関係が良いから	21	52.5%
3	生活に便利なまちだから	4	10.0%
4	防災や防犯で安心だから	1	2.5%
5	自然環境や景観が良いから	9	22.5%
6	子育てや学校の環境が良いから	0	0.0%
7	歴史・文化が豊かだから	1	2.5%
8	福祉や医療の環境が良いから	1	2.5%
9	その他	3	7.5%
	無回答	1	2.5%
	非該当	163	
	全体	40	100.0%



大樹町総合計画アンケート（中学生・高校生）単純集計【速報版】

【限定項目】問8-2 あなたが、そう選んだ理由は何ですか。＜2つまで○印＞

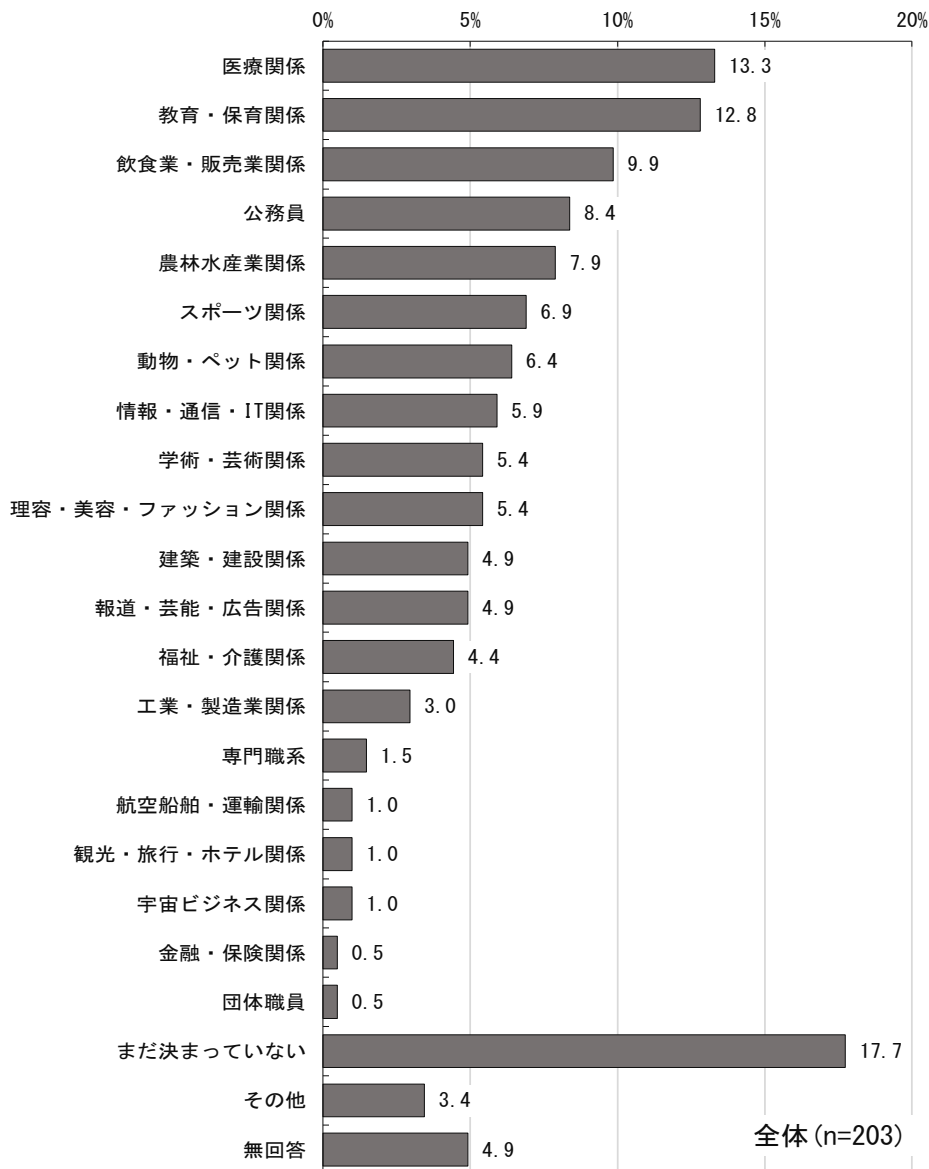
No.	カテゴリー名	n	%
1	都会での生活に興味がある	48	52.2%
2	親元を離れて生活したい	25	27.2%
3	近所付き合いなどが嫌だ	3	3.3%
4	周りに同世代の若者が少ない	1	1.1%
5	自然災害が不安だ	0	0.0%
6	買物や飲食が不便	24	26.1%
7	希望する就職先が無い	39	42.4%
8	イベントや遊び場が少ない	20	21.7%
9	その他	6	6.5%
	無回答	1	1.1%
	非該当	111	
	全体	92	100.0%



大樹町総合計画アンケート（中学生・高校生）単純集計【速報版】

問9 あなたは、将来どのような仕事をしてみたいですか。＜2つまで○印＞

No.	カテゴリー名	n	%
1	農林水産業関係（農家、漁師、酪農家など）	16	7.9%
2	建築・建設関係（設計士、大工、左官、測量士など）	10	4.9%
3	工業・製造業関係（自動車製造、食品製造、電気機器製造、衣類製造、輸送機械組立、金属彫刻など）	6	3.0%
4	金融・保険関係（銀行員、証券員、経営コンサルタント、ファイナンシャルプランナー、保険外交員など）	1	0.5%
5	情報・通信・IT関係（システムエンジニア、プログラマー、データアナリスト、Webデザイナーなど）	12	5.9%
6	航空船舶・運輸関係（パイロット、キャビンアテンダント、船長、航海士、電車やバスの運転手など）	2	1.0%
7	医療関係（医師、看護師、薬剤師、検査技師など）	27	13.3%
8	福祉・介護関係（介護福祉士、言語聴覚士など）	9	4.4%
9	教育・保育関係（教員、セミナー講師、保育士など）	26	12.8%
10	動物・ペット関係（獣医、トリマー、調教師など）	13	6.4%
11	学術・芸術関係（研究者、漫画家、画家など）	11	5.4%
12	スポーツ関係（プロスポーツ選手、コーチ、トレーナーなど）	14	6.9%
13	理容・美容・ファッション関係（理容師、美容師、モデル、ネイリスト、スタイリストなど）	11	5.4%
14	報道・芸能・広告関係（記者、俳優、映画監督、歌手、編集者、カメラマン、ユーチューバーなど）	10	4.9%
15	飲食業・販売業関係（調理師、栄養士、シェフ、パティシエ、接客員、バイヤー、販売員など）	20	9.9%
16	観光・旅行・ホテル関係（観光ガイド、旅行コーディネーター、添乗員、ホテルスタッフなど）	2	1.0%
17	公務員（警察官、消防士、自衛官、町職員など）	17	8.4%
18	団体職員（農協、漁協、森林組合、商工会、NPOなど）	1	0.5%
19	専門職系（弁護士、税理士など）	3	1.5%
20	宇宙ビジネス関係（エンジニア、宇宙飛行士、JAXA職員など）	2	1.0%
21	まだ決まっていない	36	17.7%
22	その他	7	3.4%
	無回答	10	4.9%
	全体	203	100.0%



大樹町総合計画アンケート（中学生・高校生）単純集計【速報版】

問10 これからの大樹町が、もっと住みやすく、魅力的なまちとなるために必要な取り組みは何だと思いますか。
 <3つまで○印>

No.	カテゴリー名	n	%
1	住環境の整備による快適で暮らしやすい環境づくり	40	19.7%
2	子育てしやすい環境づくり	30	14.8%
3	防災、防犯、交通安全対策による安心・安全なまちづくり	23	11.3%
4	観光施設の整備等による賑わいや交流の創出	36	17.7%
5	企業誘致の促進や企業活動支援によるまちの活力づくり	5	2.5%
6	商店街の活性化	86	42.4%
7	若い人の定住、就業を促進する環境づくり	57	28.1%
8	徒歩や自転車で生活できるコンパクトなまちづくり	10	4.9%
9	高齢者や障がいのある人が暮らしやすい福祉の拡充	16	7.9%
10	だれもが元気に暮らせる保健・医療・健康づくりの充実	28	13.8%
11	大樹町ならではの自然、歴史・文化資産を活かしたまちの魅力づくり	35	17.2%
12	地場産業の振興	2	1.0%
13	商工業活動が活発なまちづくり	7	3.4%
14	環境の保全やリサイクルなどに配慮したまちづくり	8	3.9%
15	生涯学習、スポーツなど多様な町民活動の活性化	23	11.3%
16	未来の大樹町を担う人材育成のための環境づくり	12	5.9%
17	男女が等しく社会参加でき、個性と能力を發揮することができる環境づくり	14	6.9%
18	国際性が豊かなまちづくり	10	4.9%
19	ふれあいや連帯感があるコミュニティ活動の活性化	10	4.9%
20	町民と行政の協働によるまちづくり	5	2.5%
21	その他	10	4.9%
	無回答	7	3.4%
	全体	203	100.0%

