

第6期大樹町総合計画策定に向けた

まちづくりアンケート調査結果

一般町民

【単純集計表】

- 速報版 -

令和4年 11月



大樹町総合計画アンケート(一般町民)単純集計【速報版】 目次

項目名	ページ
問1 (1) 性別	1
問1 (2) 年代	1
問1 (3) 居住する行政区	1
問1 (4) 主たる職業	2
問1 (5) 主たる業種	2
問1 (6) 通勤先・通学先	2
問1 (7) 家族構成(同居)	3
問1 (8) 居住歴	3
問1 (8) 2. 町外居住歴 居住経験年数	3
問1 (9) 居住年数	4
問2 大樹町への愛着度	4
問3 1. 明るいまちである	5
問3 2. 美しいまちである	5
問3 3. 便利なまちである	5
問3 4. 活気のあるまちである	5
問3 5. 個性(特色)のあるまちである	6
問3 6. 連帯感のあるまちである	6
問3 7. 郷土愛のあるまちである	6
問3 8. 安全に暮らせるまちである	6
問4 大樹町の住み良さ	7
問5-1 「住み良い」理由	8
問5-2 「住みにくい」理由	9
問6 大樹町の住み良さの変化	10
問7 どんなまちづくり活動に参加してるか、または参加したいか	10
問8 利用しているSNSなどは、どれか	11
問9 新型コロナウイルス感染症の影響で困っていること・心配と感じていること	12
問10 今後も新型コロナウイルス感染症の影響が続いた場合に、重点的に実施してほしい施策	13
問11 大樹町の行政情報の入手方法	14
問12 デジタル化されることで、期待すること	15
問13 マイナンバーカードを有無、または交付申請したか	16
問14 マイナンバーカードに期待すること	16
問15 1. 必要な情報が入手しやすくなる	17
問15 2. 生活が便利になる	17
問15 3. 生活に時間的な余裕が増える	17
問15 4. 人と人との交流が多くなる	17
問15 5. 仕事がしやすくなる	18
問15 6. 地域経済が豊かになる	18
問15 7. 人と人との接触を減らすことができる	18
問15 8. 情報通信機器を利用できる人とできない人との間に格差が生じる	18
問15 9. 情報が氾濫し、取捨選択が困難になる	19
問15 10. 機器の購入や通信費などの経済的負担が増加する	19
問15 11. 個人情報の流出やプライバシーの侵害などの危険性がある	19
問15 12. コンピューターの事故などにより、社会的混乱が生じる	19
問16 これからの行政サービスと住民負担のあり方	20
問17 1-① 満足度 町道や農道の整備	20
問17 1-① 重要度 町道や農道の整備	20
問17 1-② 満足度 高規格道路や国道・道道など基幹道路の整備	21
問17 1-② 重要度 高規格道路や国道・道道など基幹道路の整備	21
問17 1-③ 満足度 ふれあいバスなどの公共交通機関の確保	21
問17 1-③ 重要度 ふれあいバスなどの公共交通機関の確保	21
問17 1-④ 満足度 光回線や地デジ放送難視聴対策など情報通信環境の整備	22
問17 1-④ 重要度 光回線や地デジ放送難視聴対策など情報通信環境の整備	22
問17 1-⑤ 満足度 自然環境の保全や景観の整備	22
問17 1-⑤ 重要度 自然環境の保全や景観の整備	22
問17 1-⑥ 満足度 太陽光発電システム整備など省エネ・省資源対策	23
問17 1-⑥ 重要度 太陽光発電システム整備など省エネ・省資源対策	23
問17 2-① 満足度 公営住宅や宅地分譲など良好な住環境の整備	23
問17 2-① 重要度 公営住宅や宅地分譲など良好な住環境の整備	23
問17 2-② 満足度 公園や緑地などの整備	24
問17 2-② 重要度 公園や緑地などの整備	24

大樹町総合計画アンケート(一般町民)単純集計【速報版】 目次

項目名				ページ
問17	2-③	満足度	交通安全や防犯対策の推進	24
問17	2-③	重要度	交通安全や防犯対策の推進	24
問17	2-④	満足度	除雪対策	25
問17	2-④	重要度	除雪対策	25
問17	2-⑤	満足度	消防・救急体制の整備	25
問17	2-⑤	重要度	消防・救急体制の整備	25
問17	2-⑥	満足度	防災対策の充実	26
問17	2-⑥	重要度	防災対策の充実	26
問17	2-⑦	満足度	公共下水道や個別排水処理施設・上水道施設の整備	26
問17	2-⑦	重要度	公共下水道や個別排水処理施設・上水道施設の整備	26
問17	2-⑧	満足度	ごみ減量化や資源リサイクルの推進	27
問17	2-⑧	重要度	ごみ減量化や資源リサイクルの推進	27
問17	3-①	満足度	病院機器の更新、健診や予防接種など地域医療の充実	27
問17	3-①	重要度	病院機器の更新、健診や予防接種など地域医療の充実	27
問17	3-②	満足度	ボランティア活動など地域福祉の充実	28
問17	3-②	重要度	ボランティア活動など地域福祉の充実	28
問17	3-③	満足度	保育体制の整備充実など児童福祉の増進	28
問17	3-③	重要度	保育体制の整備充実など児童福祉の増進	28
問17	3-④	満足度	学童保育や病児保育、医療費助成など子育て支援対策の充実	29
問17	3-④	重要度	学童保育や病児保育、医療費助成など子育て支援対策の充実	29
問17	3-⑤	満足度	老人クラブの活動支援や介護体制の充実など高齢者福祉の増進	29
問17	3-⑤	重要度	老人クラブの活動支援や介護体制の充実など高齢者福祉の増進	29
問17	3-⑥	満足度	障がい者福祉の増進	30
問17	3-⑥	重要度	障がい者福祉の増進	30
問17	3-⑦	満足度	低所得者福祉や国民健康保険など社会保障の充実	30
問17	3-⑦	重要度	低所得者福祉や国民健康保険など社会保障の充実	30
問17	4-①	満足度	小中学校の環境整備など教育施設の整備	31
問17	4-①	重要度	小中学校の環境整備など教育施設の整備	31
問17	4-②	満足度	特別支援教育支援員や教育用機材の充実など学習環境の向上	31
問17	4-②	重要度	特別支援教育支援員や教育用機材の充実など学習環境の向上	31
問17	4-③	満足度	通学費や各種検定受験料の助成など大樹高校の活性化対策	32
問17	4-③	重要度	通学費や各種検定受験料の助成など大樹高校の活性化対策	32
問17	4-④	満足度	奨学金制度の拡充など就学支援対策	32
問17	4-④	重要度	奨学金制度の拡充など就学支援対策	32
問17	4-⑤	満足度	各年代に対応した社会教育の充実	33
問17	4-⑤	重要度	各年代に対応した社会教育の充実	33
問17	4-⑥	満足度	芸術文化活動などの推進	33
問17	4-⑥	重要度	芸術文化活動などの推進	33
問17	4-⑦	満足度	体育施設の整備や大会の開催など社会体育の充実	34
問17	4-⑦	重要度	体育施設の整備や大会の開催など社会体育の充実	34
問17	5-①	満足度	生産基盤整備や農地等交換分合事業など農業の振興	34
問17	5-①	重要度	生産基盤整備や農地等交換分合事業など農業の振興	34
問17	5-②	満足度	植林や除間伐の推進、木材加工への取組など林業の振興	35
問17	5-②	重要度	植林や除間伐の推進、木材加工への取組など林業の振興	35
問17	5-③	満足度	加工施設整備や増殖事業支援など水産業の振興	35
問17	5-③	重要度	加工施設整備や増殖事業支援など水産業の振興	35
問17	5-④	満足度	融資制度の拡充など商工業の振興	36
問17	5-④	重要度	融資制度の拡充など商工業の振興	36
問17	5-⑤	満足度	子ども交流事業やイベントの開催など観光の推進	36
問17	5-⑤	重要度	子ども交流事業やイベントの開催など観光の推進	36
問17	5-⑥	満足度	新たな特産品開発など地場産業の振興	37
問17	5-⑥	重要度	新たな特産品開発など地場産業の振興	37
問17	5-⑦	満足度	企業誘致などによる就労の場の確保	37
問17	5-⑦	重要度	企業誘致などによる就労の場の確保	37
問17	5-⑧	満足度	季節労働者対策事業など勤労者対策の充実	38
問17	5-⑧	重要度	季節労働者対策事業など勤労者対策の充実	38
問17	5-⑨	満足度	消費生活相談員の増員など消費者対策の充実	38
問17	5-⑨	重要度	消費生活相談員の増員など消費者対策の充実	38
問17	6-①	満足度	職員の削減や公共施設の統合など行財政改革の推進	39
問17	6-①	重要度	職員の削減や公共施設の統合など行財政改革の推進	39

大樹町総合計画アンケート(一般町民)単純集計【速報版】 目次

		項目名	ページ
問17	6-②	満足度 住民対話の拡大や情報公開による透明性の向上	39
問17	6-②	重要度 住民対話の拡大や情報公開による透明性の向上	39
問17	6-③	満足度 行政区やコミュニティ活動の充実	40
問17	6-③	重要度 行政区やコミュニティ活動の充実	40
問17	6-④	満足度 姉妹都市・友好都市や銀河連邦共和国など地域間交流の拡大	40
問17	6-④	重要度 姉妹都市・友好都市や銀河連邦共和国など地域間交流の拡大	40
問17	6-⑤	満足度 北海道スペースポート構想の推進	41
問17	6-⑤	重要度 北海道スペースポート構想の推進	41
問17	(全体)	満足度	41
問17	(全体)	重要度	42
問18		SDGsを知っているか	43
問19		現在の大樹町のまちづくりの総合評価	44
問20		大樹町が、もっと住みやすく、魅力的なまちとなるために必要な取り組み	45

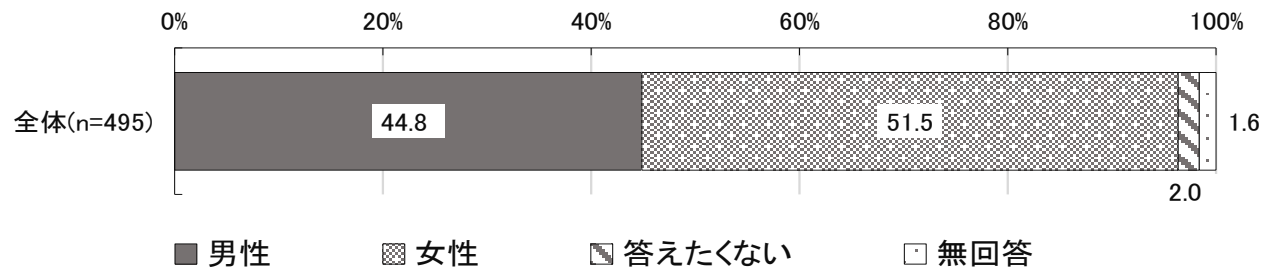
■集計表の留意点

- 比率は百分率(%)で表し、小数点以下2位を四捨五入して算出している。従って、合計が100%を上下する場合があります。
- 基数となるべき実数は、「n」として掲載し、各比率は回答数を100%として算出しています。
- <3つまで○印>などある間は、1人の回答者が複数の回答を出してもよい間のため、各回答の合計比率は、100%を超える場合があります。
- 問17の満足度と重要度のNo.表記は、5→1の順にしてあります。

大樹町総合計画アンケート(一般町民)単純集計【速報版】

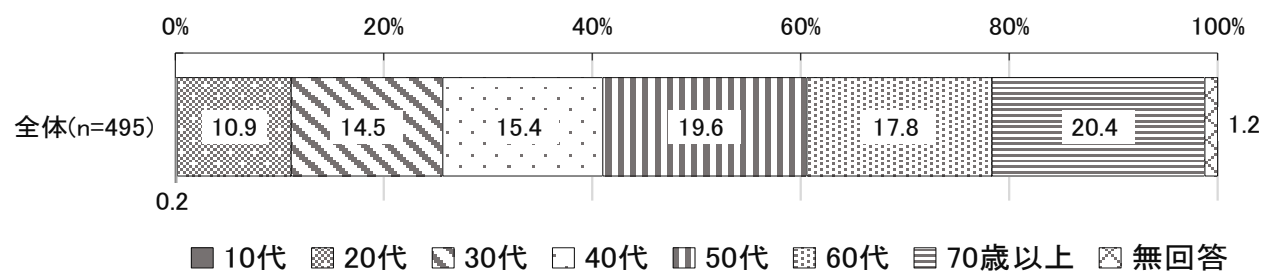
問1 (1) 性別

No.	カテゴリー名	n	%
1	男性	222	44.8%
2	女性	255	51.5%
3	答えたくない	10	2.0%
	無回答	8	1.6%
	全体	495	100.0%



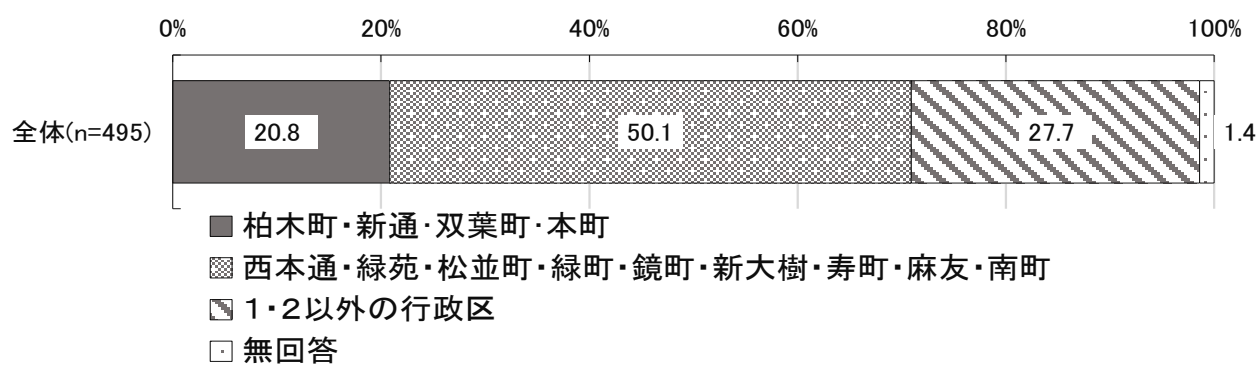
問1 (2) 年代

No.	カテゴリー名	n	%
1	10代	1	0.2%
2	20代	54	10.9%
3	30代	72	14.5%
4	40代	76	15.4%
5	50代	97	19.6%
6	60代	88	17.8%
7	70歳以上	101	20.4%
	無回答	6	1.2%
	全体	495	100.0%



問1 (3) 居住する行政区

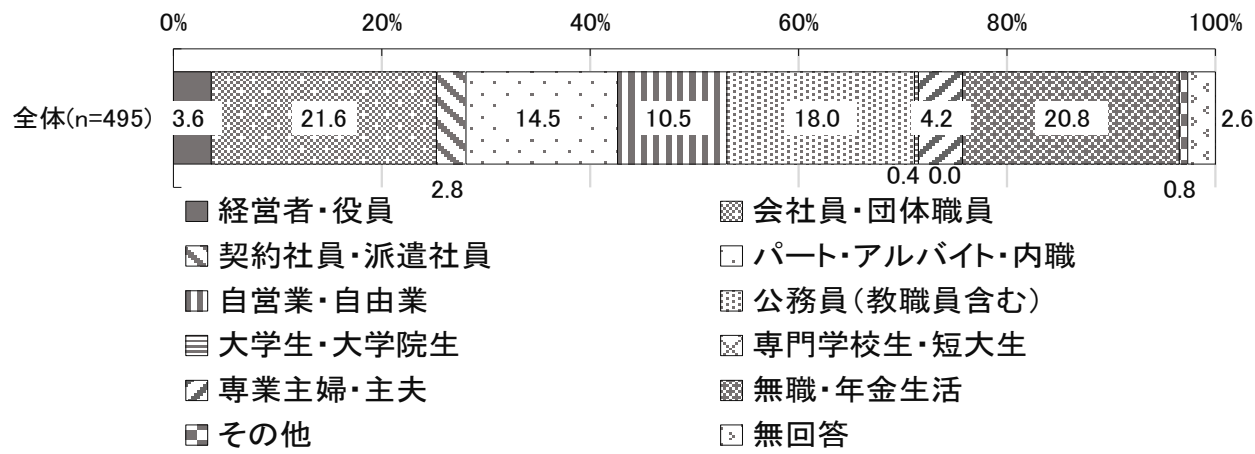
No.	カテゴリー名	n	%
1	柏木町・新通・双葉町・本町	103	20.8%
2	西本通・緑苑・松並町・緑町・鏡町・新大樹・寿町・麻友・南町	248	50.1%
3	1・2以外の行政区	137	27.7%
	無回答	7	1.4%
	全体	495	100.0%



大樹町総合計画アンケート(一般町民)単純集計【速報版】

問1 (4) 主たる職業

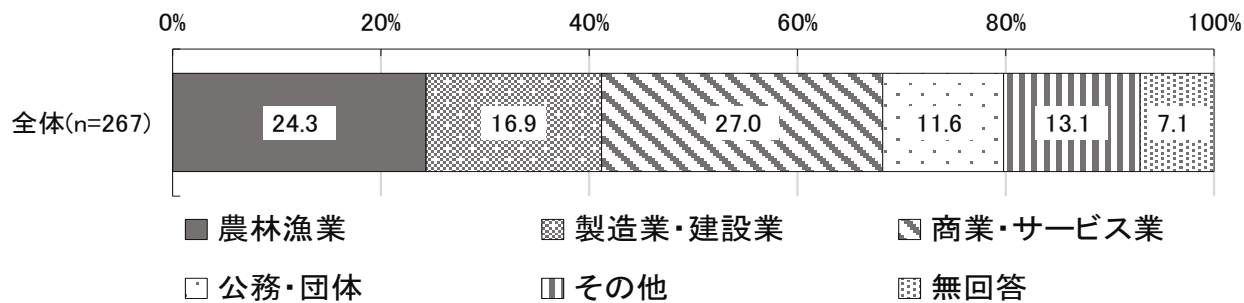
No.	カテゴリー名	n	%
1	経営者・役員	18	3.6%
2	会社員・団体職員	107	21.6%
3	契約社員・派遣社員	14	2.8%
4	パート・アルバイト・内職	72	14.5%
5	自営業・自由業	52	10.5%
6	公務員(教職員含む)	89	18.0%
7	大学生・大学院生	2	0.4%
8	専門学校生・短大生	0	0.0%
9	専業主婦・主夫	21	4.2%
10	無職・年金生活	103	20.8%
11	その他	4	0.8%
	無回答	13	2.6%
	全体	495	100.0%



【限定項目】問1 (5) 主たる業種

No.	カテゴリー名	n	%
1	農林漁業	65	24.3%
2	製造業・建設業	45	16.9%
3	商業・サービス業	72	27.0%
4	公務・団体	31	11.6%
5	その他	35	13.1%
	無回答	19	7.1%
	非該当	228	
	全体	267	100.0%

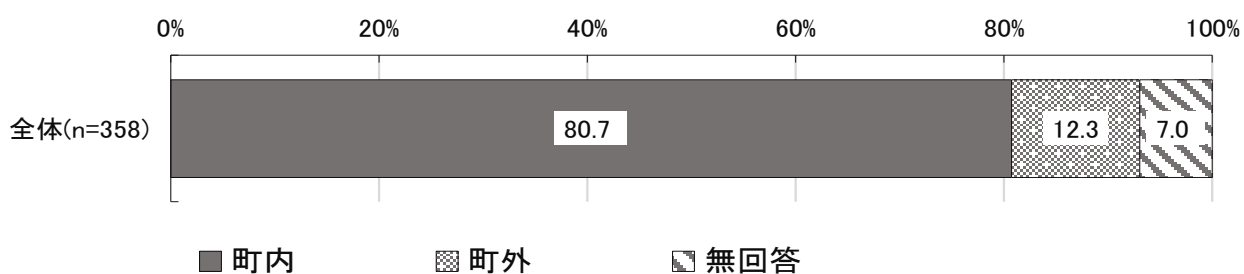
※問1 (4) で、経営者・役員、会社員・団体職員、契約社員・派遣社員、パート・アルバイト・内職、自営業・自由業、その他と回答された方 (267名)



【限定項目】問1 (6) 通勤先・通学先

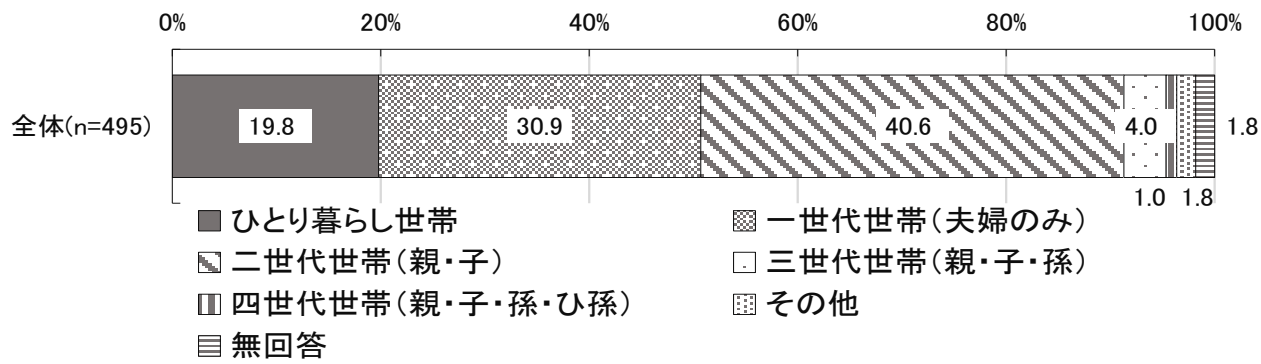
No.	カテゴリー名	n	%
1	町内	289	80.7%
2	町外	44	12.3%
	無回答	25	7.0%
	非該当	137	
	全体	358	100.0%

※問1 (4) で、経営者・役員、会社員・団体職員、契約社員・派遣社員、パート・アルバイト・内職、自営業・自由業、公務員(教職員含む)、大学生・大学院生、専門学校生・短大生、その他と回答された方 (358名)



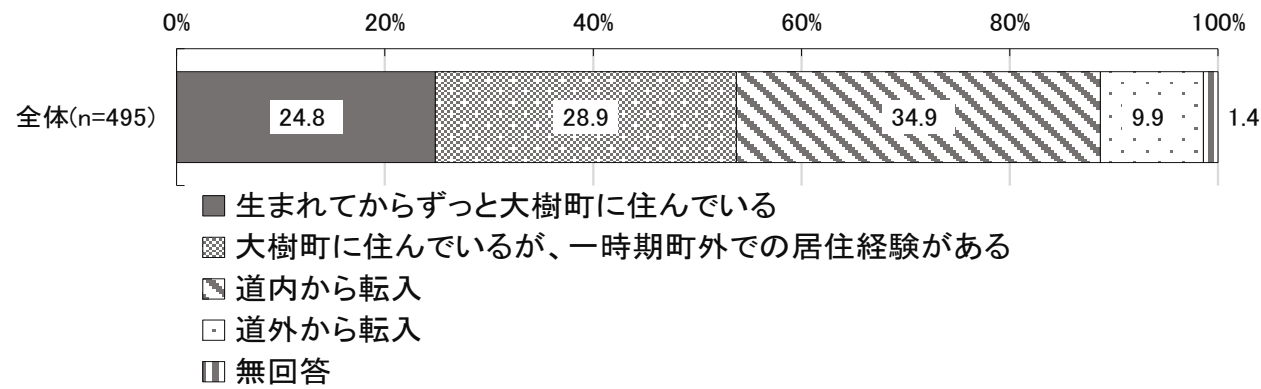
問1 (7) 家族構成(同居)

No.	カテゴリー名	n	%
1	ひとり暮らし世帯	98	19.8%
2	一世代世帯(夫婦のみ)	153	30.9%
3	二世帯世帯(親・子)	201	40.6%
4	三世帯世帯(親・子・孫)	20	4.0%
5	四世代世帯(親・子・孫・ひ孫)	5	1.0%
6	その他	9	1.8%
	無回答	9	1.8%
	全体	495	100.0%



問1 (8) 居住歴

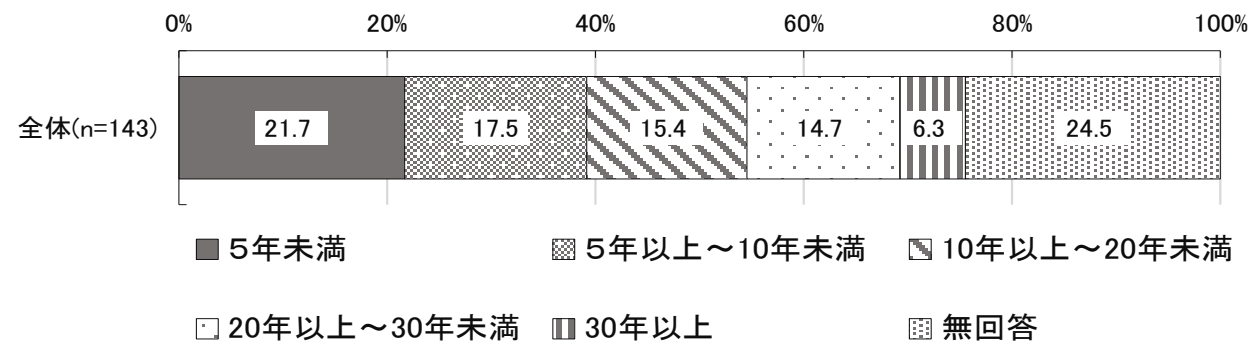
No.	カテゴリー名	n	%
1	生まれてからずっと大樹町に住んでいる	123	24.8%
2	大樹町に住んでいるが、一時期町外での居住経験がある	143	28.9%
3	道内から転入	173	34.9%
4	道外から転入	49	9.9%
	無回答	7	1.4%
	全体	495	100.0%



問1 (8) 2. 町外居住歴 居住経験年数

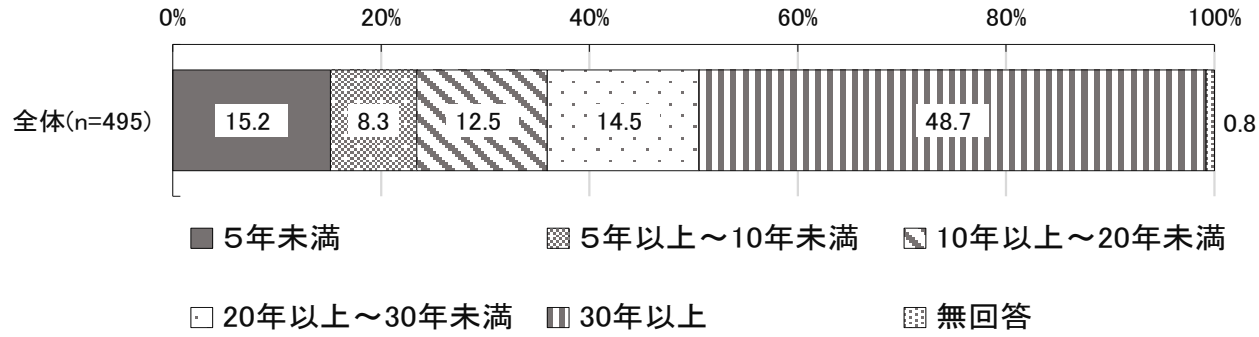
No.	カテゴリー名	n	%
1	5年未満	31	21.7%
2	5年以上～10年未満	25	17.5%
3	10年以上～20年未満	22	15.4%
4	20年以上～30年未満	21	14.7%
5	30年以上	9	6.3%
	無回答	35	24.5%
	非該当	352	
	全体	143	100.0%

※問1 (7) で、大樹町に住んでいるが、一時期町外での居住経験があると回答された方 (143名)



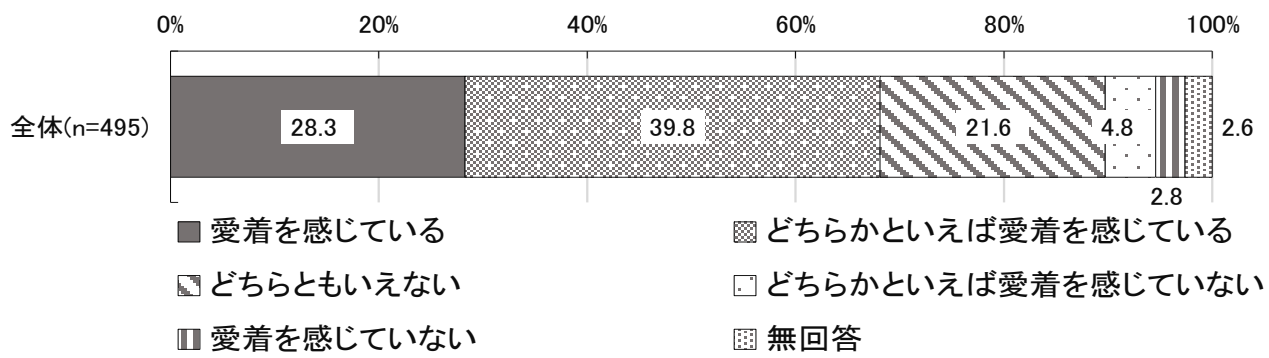
問1 (9) 居住年数

No.	カテゴリー名	n	%
1	5年未満	75	15.2%
2	5年以上～10年未満	41	8.3%
3	10年以上～20年未満	62	12.5%
4	20年以上～30年未満	72	14.5%
5	30年以上	241	48.7%
	無回答	4	0.8%
	全体	495	100.0%



問2 あなたは、大樹町に愛着を感じていますか。＜1つに○印＞

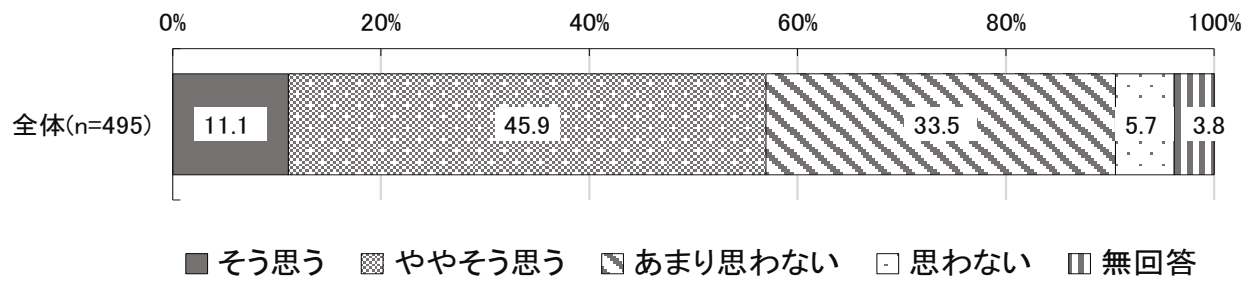
No.	カテゴリー名	n	%
1	愛着を感じている	140	28.3%
2	どちらかといえば愛着を感じている	197	39.8%
3	どちらともいえない	107	21.6%
4	どちらかといえば愛着を感じていない	24	4.8%
5	愛着を感じていない	14	2.8%
	無回答	13	2.6%
	全体	495	100.0%



大樹町総合計画アンケート(一般町民)単純集計【速報版】

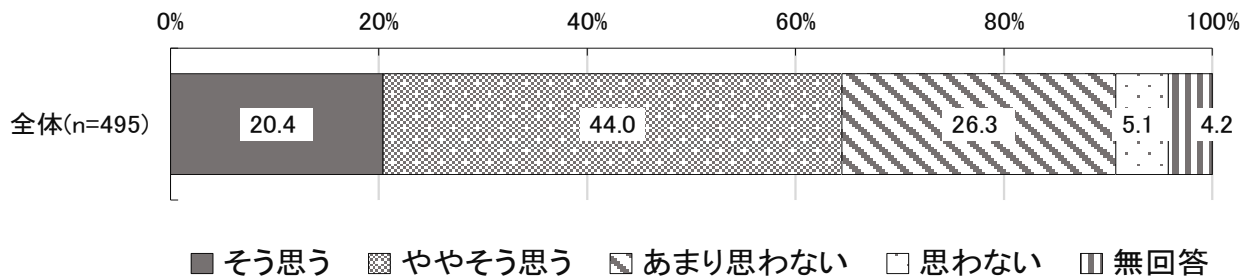
問3 1. 大樹町は、明るいまちである

No.	カテゴリー名	n	%
1	そう思う	55	11.1%
2	ややそう思う	227	45.9%
3	あまり思わない	166	33.5%
4	思わない	28	5.7%
	無回答	19	3.8%
	全体	495	100.0%



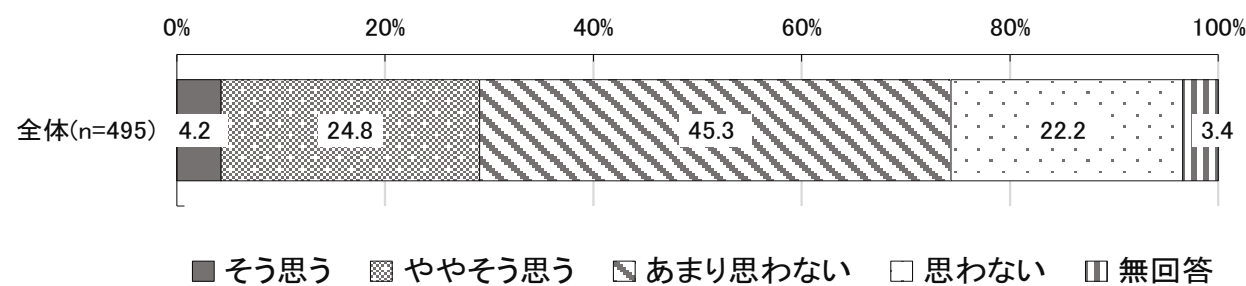
問3 2. 大樹町は、美しいまちである

No.	カテゴリー名	n	%
1	そう思う	101	20.4%
2	ややそう思う	218	44.0%
3	あまり思わない	130	26.3%
4	思わない	25	5.1%
	無回答	21	4.2%
	全体	495	100.0%



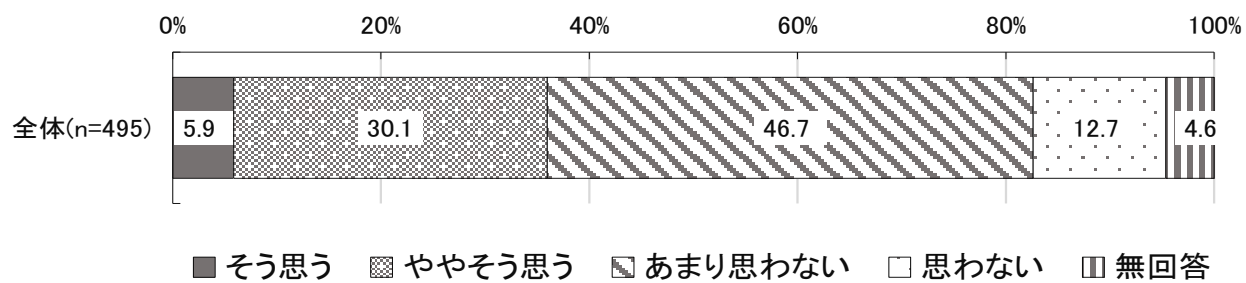
問3 3. 大樹町は、便利なまちである

No.	カテゴリー名	n	%
1	そう思う	21	4.2%
2	ややそう思う	123	24.8%
3	あまり思わない	224	45.3%
4	思わない	110	22.2%
	無回答	17	3.4%
	全体	495	100.0%



問3 4. 大樹町は、活気のあるまちである

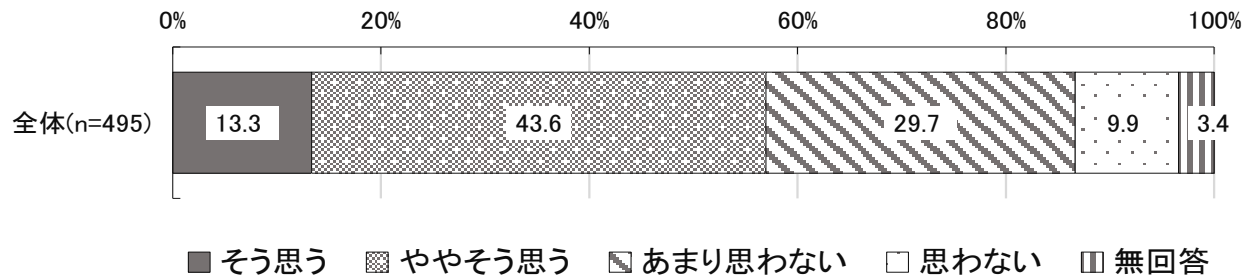
No.	カテゴリー名	n	%
1	そう思う	29	5.9%
2	ややそう思う	149	30.1%
3	あまり思わない	231	46.7%
4	思わない	63	12.7%
	無回答	23	4.6%
	全体	495	100.0%



大樹町総合計画アンケート(一般町民)単純集計【速報版】

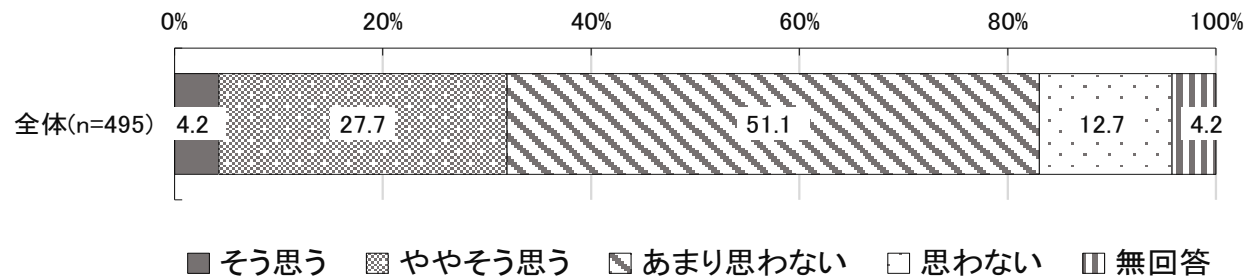
問3 5. 大樹町は、個性（特色）のあるまちである

No.	カテゴリー名	n	%
1	そう思う	66	13.3%
2	ややそう思う	216	43.6%
3	あまり思わない	147	29.7%
4	思わない	49	9.9%
	無回答	17	3.4%
	全体	495	100.0%



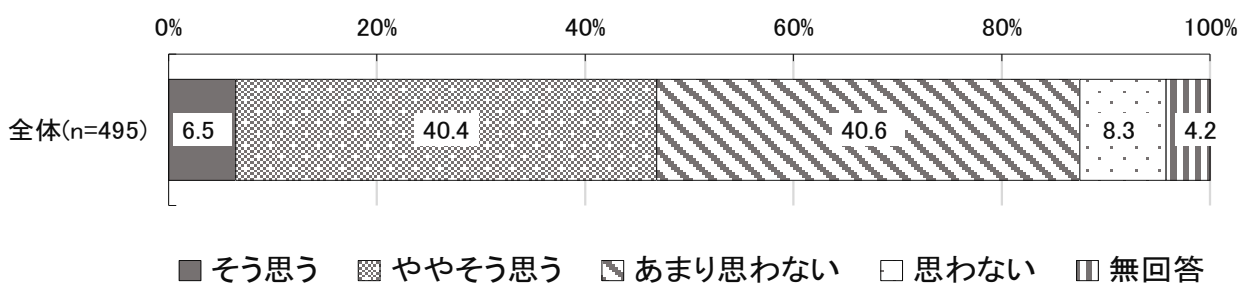
問3 6. 大樹町は、連帯感のあるまちである

No.	カテゴリー名	n	%
1	そう思う	21	4.2%
2	ややそう思う	137	27.7%
3	あまり思わない	253	51.1%
4	思わない	63	12.7%
	無回答	21	4.2%
	全体	495	100.0%



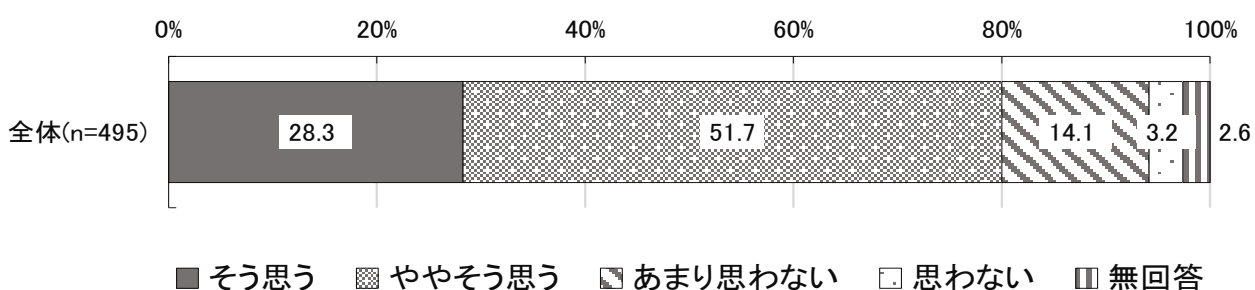
問3 7. 大樹町は、郷土愛のあるまちである

No.	カテゴリー名	n	%
1	そう思う	32	6.5%
2	ややそう思う	200	40.4%
3	あまり思わない	201	40.6%
4	思わない	41	8.3%
	無回答	21	4.2%
	全体	495	100.0%



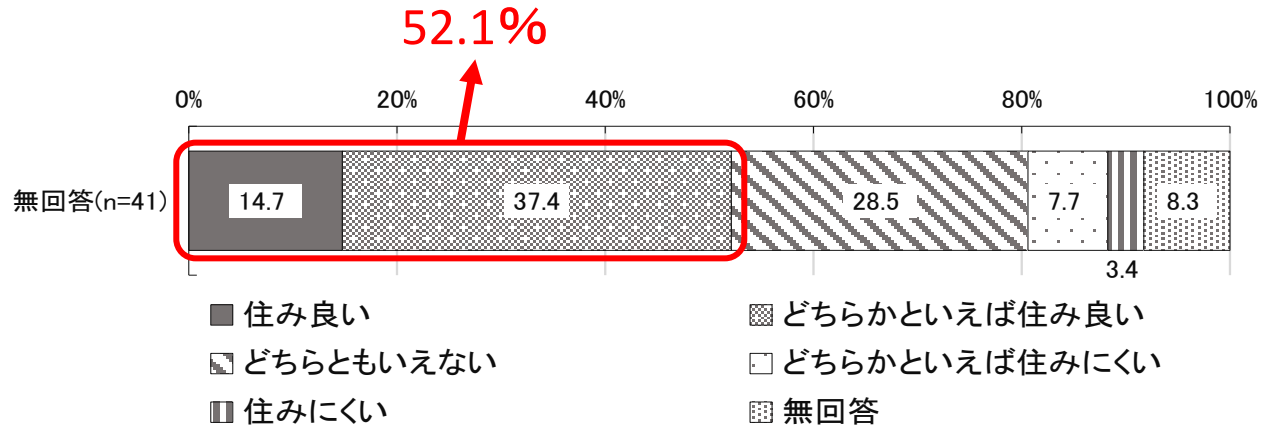
問3 8. 大樹町は、安全に暮らせるまちである

No.	カテゴリー名	n	%
1	そう思う	140	28.3%
2	ややそう思う	256	51.7%
3	あまり思わない	70	14.1%
4	思わない	16	3.2%
	無回答	13	2.6%
	全体	495	100.0%

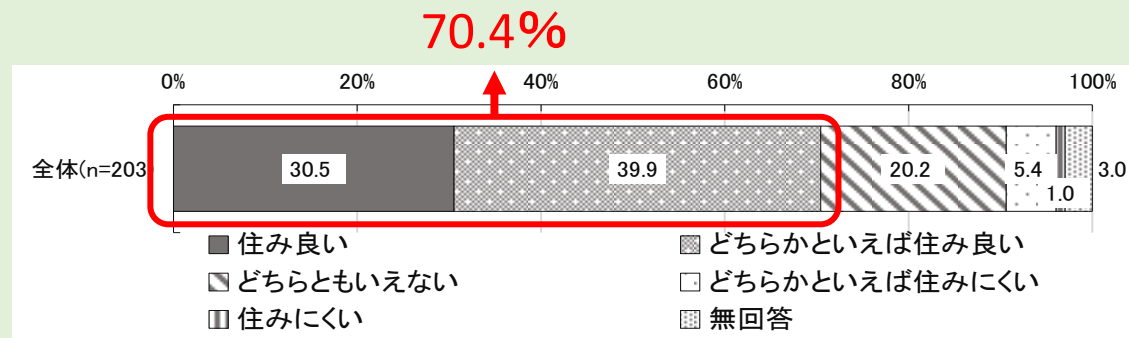


問4 あなたは、現在の大樹町の住み良さについてどう感じていますか。＜1つに○印＞

No.	カテゴリー名	n	%
1	住み良い	73	14.7%
2	どちらかといえば住み良い	185	37.4%
3	どちらともいえない	141	28.5%
4	どちらかといえば住みにくい	38	7.7%
5	住みにくい	17	3.4%
	無回答	41	8.3%
	全体	495	100.0%



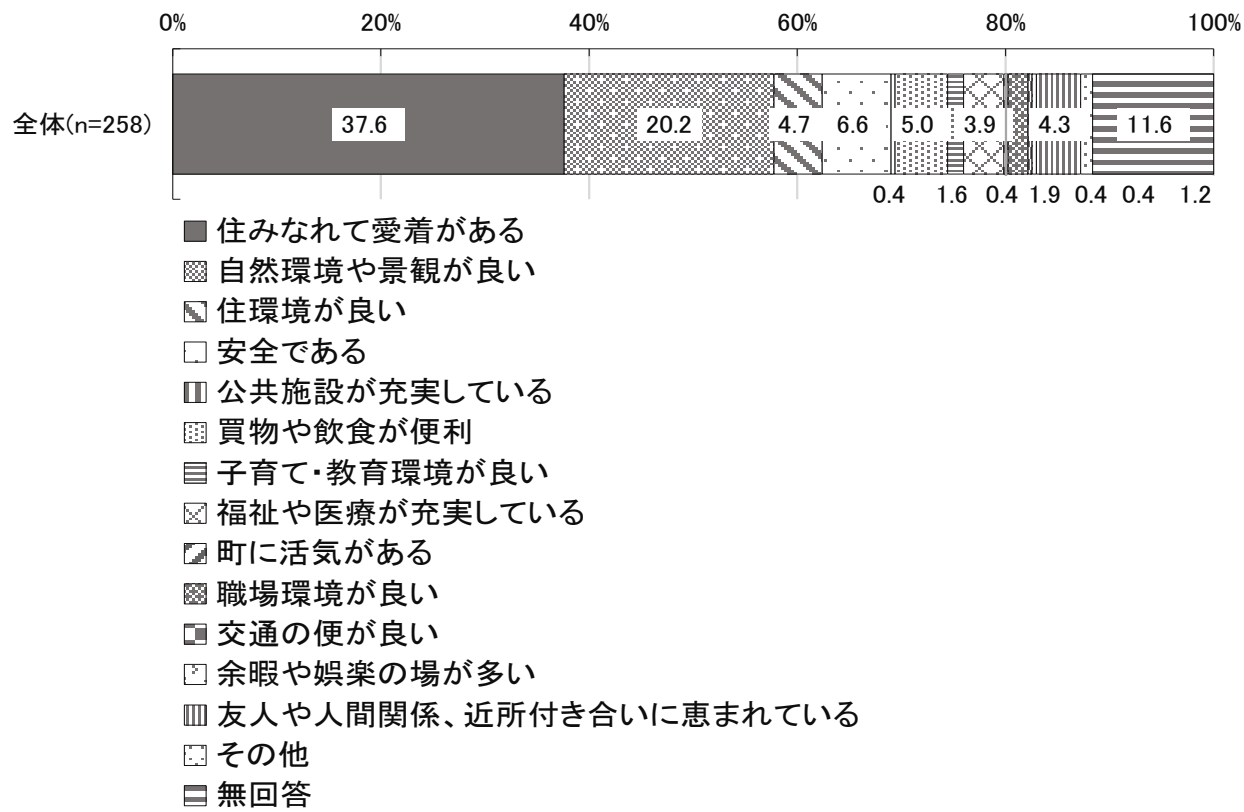
■中学生・高校生に聞いた「大樹町を住み良いまちか」では、



【限定項目】問5-1 「住み良い」と感じる主な理由は何ですか。＜1つに○印＞

No.	カテゴリー名	n	%
1	住みなれて愛着がある	97	37.6%
2	自然環境や景観が良い	52	20.2%
3	住環境が良い	12	4.7%
4	安全である	17	6.6%
5	公共施設が充実している	1	0.4%
6	買物や飲食が便利	13	5.0%
7	子育て・教育環境が良い	4	1.6%
8	福祉や医療が充実している	10	3.9%
9	町に活気がある	1	0.4%
10	職場環境が良い	5	1.9%
11	交通の便が良い	1	0.4%
12	余暇や娯楽の場が多い	1	0.4%
13	友人や人間関係、近所付き合いに恵まれている	11	4.3%
14	その他	3	1.2%
	無回答	30	11.6%
	非該当	237	
	全体	258	100.0%

※問4で、住み良い、どちらかといえば住み良いと回答された方(258名)

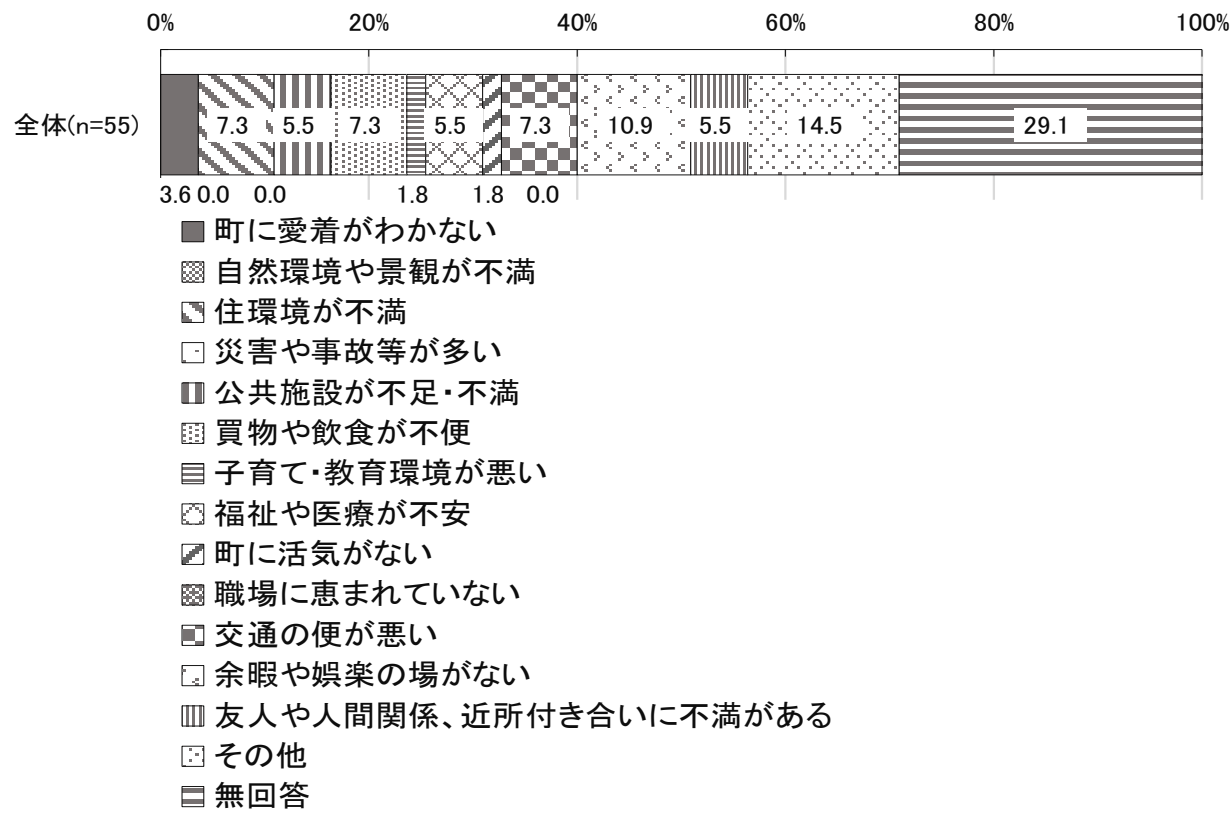


大樹町総合計画アンケート(一般町民)単純集計【速報版】

【限定項目】問5-2 「住みにくい」と感じる主な理由は何ですか。＜1つに○印＞

No.	カテゴリー名	n	%
1	町に愛着がわからない	2	3.6%
2	自然環境や景観が不満	0	0.0%
3	住環境が不満	4	7.3%
4	災害や事故等が多い	0	0.0%
5	公共施設が不足・不満	3	5.5%
6	買物や飲食が不便	4	7.3%
7	子育て・教育環境が悪い	1	1.8%
8	福祉や医療が不安	3	5.5%
9	町に活気がない	1	1.8%
10	職場に恵まれていない	0	0.0%
11	交通の便が悪い	4	7.3%
12	余暇や娯楽の場がない	6	10.9%
13	友人や人間関係、近所付き合いに不満がある	3	5.5%
14	その他	8	14.5%
	無回答	16	29.1%
	非該当	440	
	全体	55	100.0%

※問4で、どちらかといえば住みにくい、住みにくいと回答された方(55名)

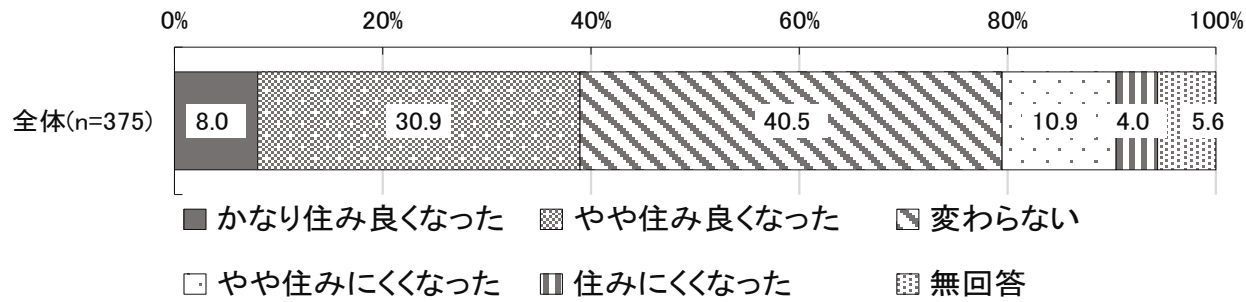


大樹町総合計画アンケート(一般町民)単純集計【速報版】

問6 あなたは、以前(10年くらい前)と比べて、大樹町の住み良さをどう感じていますか。
 <1つに○印>

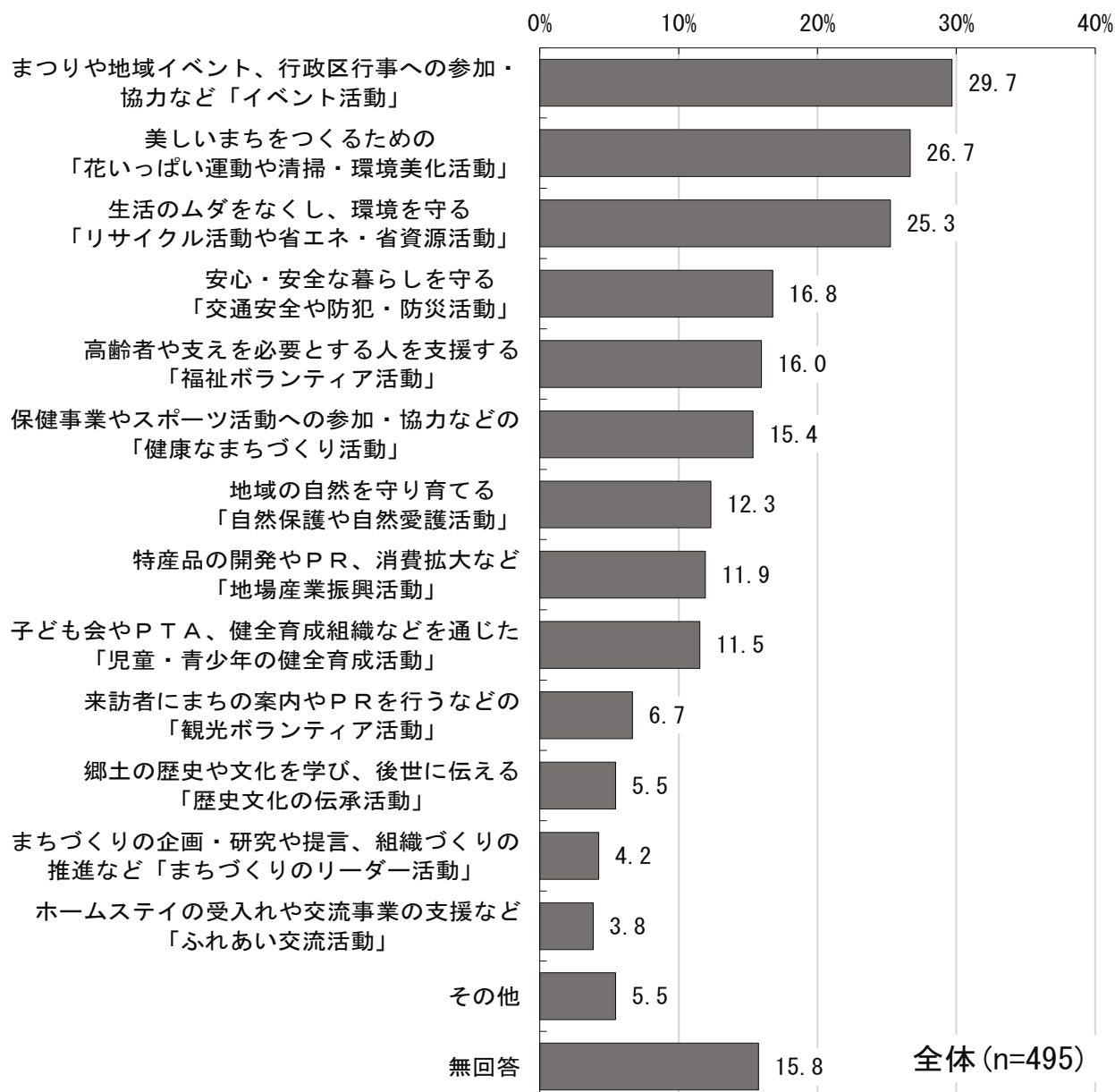
No.	カテゴリー名	n	%
1	かなり住み良くなった	30	8.0%
2	やや住み良くなった	116	30.9%
3	変わらない	152	40.5%
4	やや住みにくくなった	41	10.9%
5	住みにくくなった	15	4.0%
	無回答	21	5.6%
	非該当	120	
	全体	375	100.0%

※問1(9)で、10年以上～20年未満、20年以上～30年未満、30年以上と回答された方(375名)



問7 あなたは、どのようなまちづくり活動に参加していますか、または参加したいですか。
 <該当するものすべてに○印>

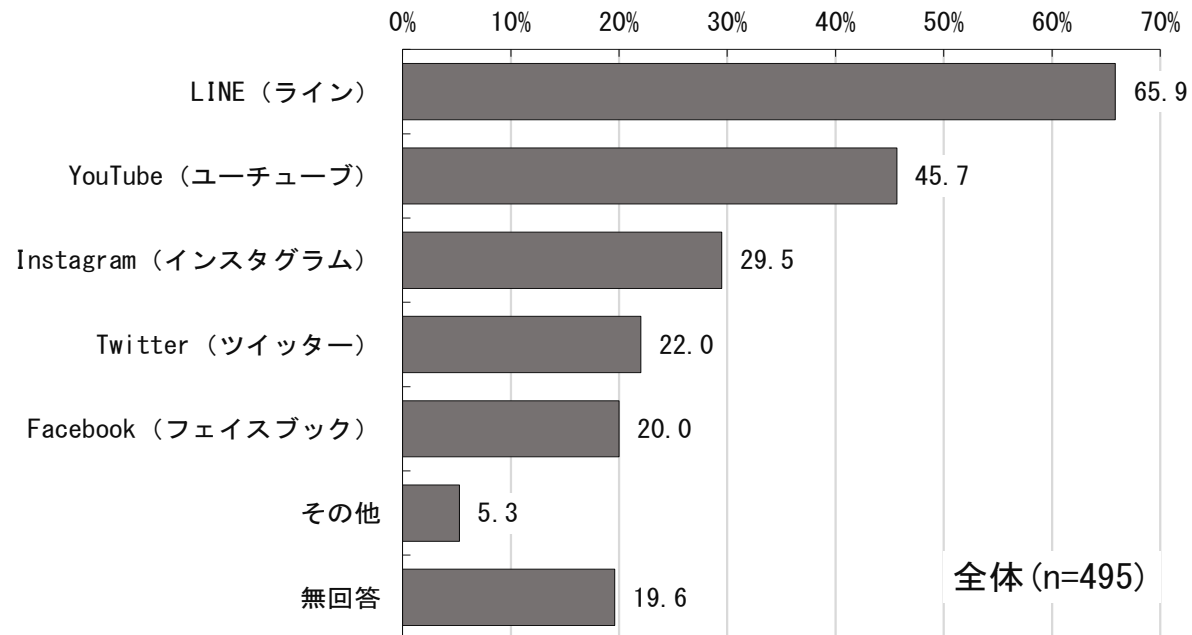
No.	カテゴリー名	n	%
1	美しいまちをつくるための「花いっぱい運動や清掃・環境美化活動」	132	26.7%
2	地域の自然を守り育てる「自然保護や自然愛護活動」	61	12.3%
3	生活のムダをなくし、環境を守る「リサイクル活動や省エネ・省資源活動」	125	25.3%
4	高齢者や支えを必要とする人を支援する「福祉ボランティア活動」	79	16.0%
5	郷土の歴史や文化を学び、後世に伝える「歴史文化の伝承活動」	27	5.5%
6	子ども会やPTA、健全育成組織などを通じた「児童・青少年の健全育成活動」	57	11.5%
7	安心・安全な暮らしを守る「交通安全や防犯・防災活動」	83	16.8%
8	保健事業やスポーツ活動への参加・協力などの「健康なまちづくり活動」	76	15.4%
9	まつりや地域イベント、行政区行事への参加・協力など「イベント活動」	147	29.7%
10	ホームステイの受け入れや交流事業の支援など「ふれあい交流活動」	19	3.8%
11	特産品の開発やPR、消費拡大など「地場産業振興活動」	59	11.9%
12	来訪者にまちの案内やPRを行うなどの「観光ボランティア活動」	33	6.7%
13	まちづくりの企画・研究や提言、組織づくりの推進など「まちづくりのリーダー活動」	21	4.2%
14	その他	27	5.5%
	無回答	78	15.8%
	全体	495	100.0%



大樹町総合計画アンケート(一般町民)単純集計【速報版】

問8 あなたは、主にどのSNS(ソーシャル・ネットワーキング・サービス)などを利用していますか。
 <該当するものすべてに○印>

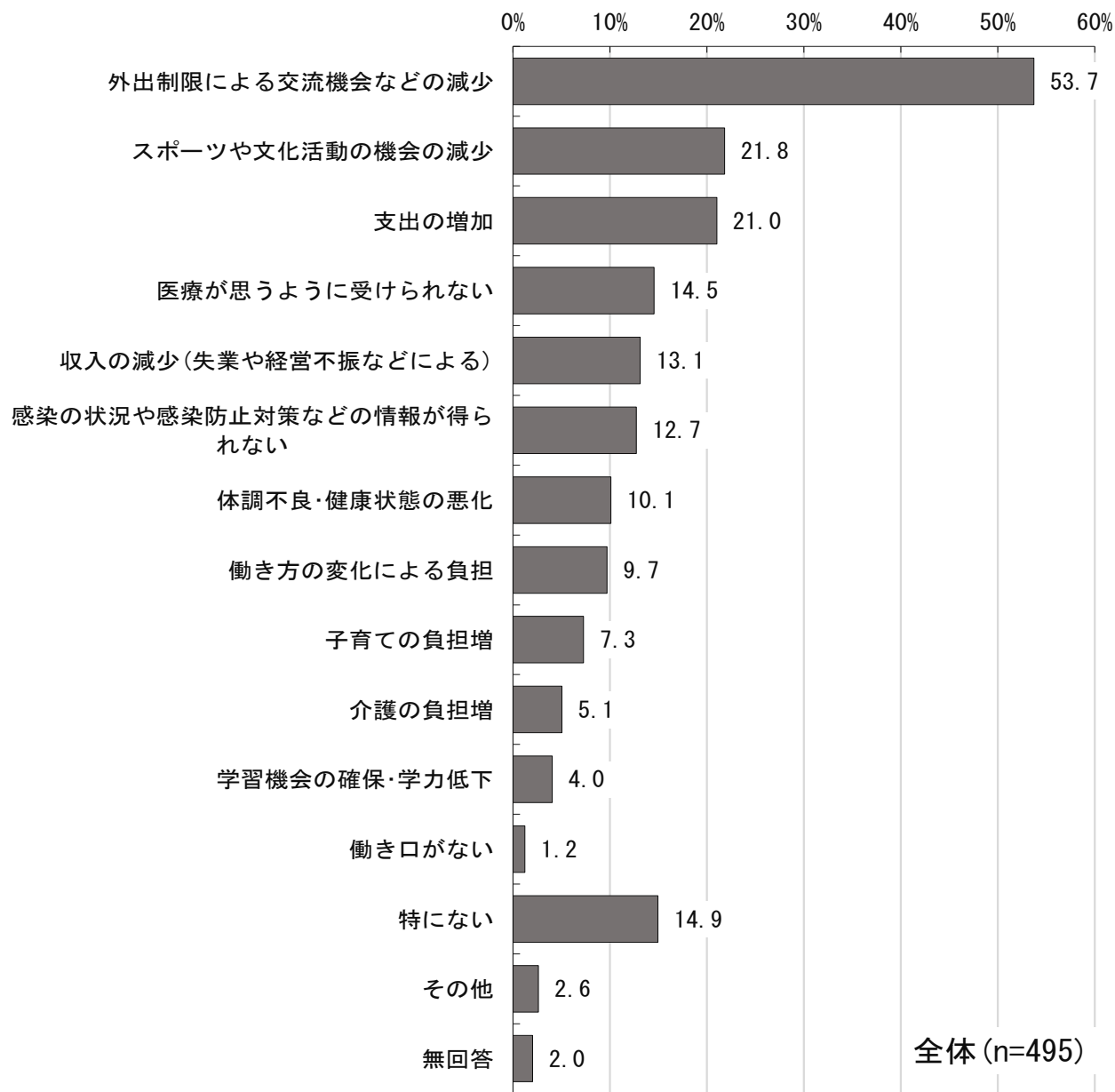
No.	カテゴリー名	n	%
1	Twitter (ツイッター)	109	22.0%
2	Facebook (フェイスブック)	99	20.0%
3	LINE (ライン)	326	65.9%
4	YouTube (ユーチューブ)	226	45.7%
5	Instagram (インスタグラム)	146	29.5%
6	その他	26	5.3%
	無回答	97	19.6%
	全体	495	100.0%



大樹町総合計画アンケート(一般町民)単純集計【速報版】

問9 あなたが、新型コロナウイルス感染症の影響を受けて、困っていること・心配と感じていることは何ですか。
 <3つまで○印>

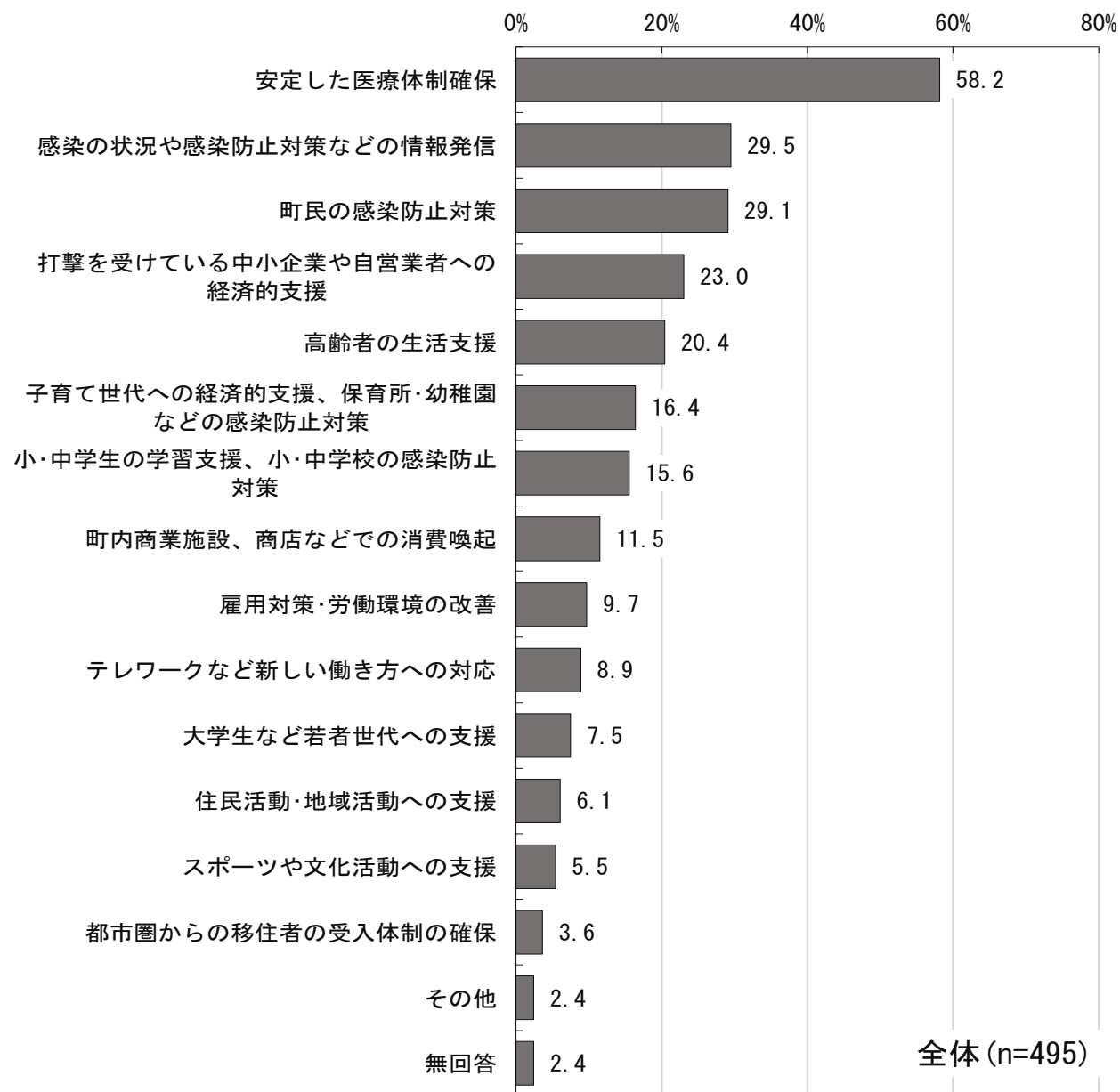
No.	カテゴリー名	n	%
1	外出制限による交流機会などの減少	266	53.7%
2	スポーツや文化活動の機会の減少	108	21.8%
3	収入の減少(失業や経営不振などによる)	65	13.1%
4	支出の増加	104	21.0%
5	働き方の変化による負担	48	9.7%
6	感染の状況や感染防止対策などの情報が得られない	63	12.7%
7	医療が思うように受けられない	72	14.5%
8	体調不良・健康状態の悪化	50	10.1%
9	学習機会の確保・学力低下	20	4.0%
10	子育ての負担増	36	7.3%
11	介護の負担増	25	5.1%
12	働き口がない	6	1.2%
13	特にない	74	14.9%
14	その他	13	2.6%
	無回答	10	2.0%
	全体	495	100.0%



大樹町総合計画アンケート(一般町民)単純集計【速報版】

問10 あなたが、今後も新型コロナウイルス感染症の影響が続いた場合に、重点的に実施してほしいと考える施策は何ですか。
 <3つまで○印>

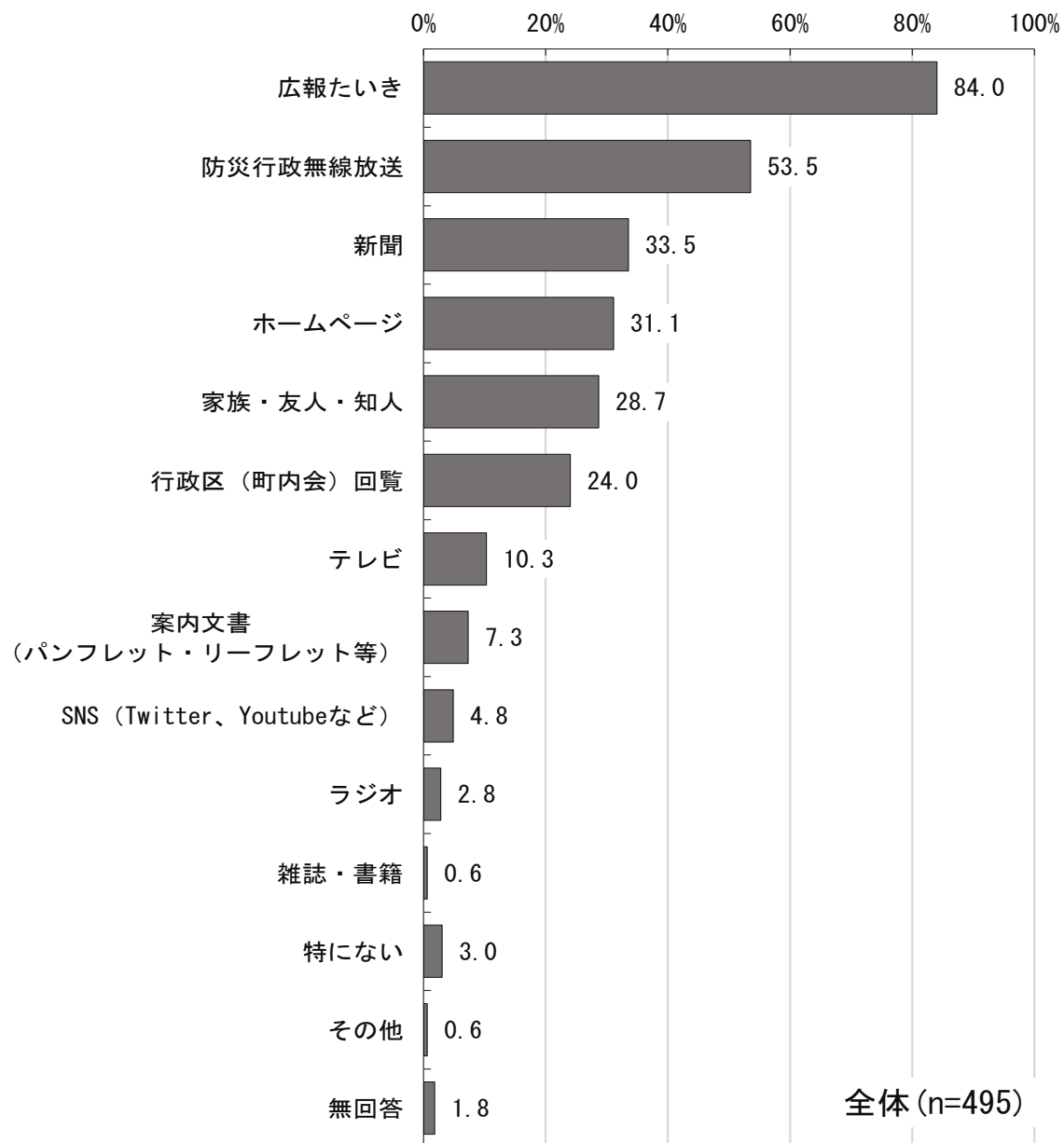
No.	カテゴリー名	n	%
1	安定した医療体制確保	288	58.2%
2	町民の感染防止対策	144	29.1%
3	感染の状況や感染防止対策などの情報発信	146	29.5%
4	打撃を受けている中小企業や自営業者への経済的支援	114	23.0%
5	小・中学生の学習支援、小・中学校の感染防止対策	77	15.6%
6	子育て世代への経済的支援、保育所・幼稚園などの感染防止対策	81	16.4%
7	町内商業施設、商店などでの消費喚起	57	11.5%
8	大学生など若者世代への支援	37	7.5%
9	高齢者の生活支援	101	20.4%
10	雇用対策・労働環境の改善	48	9.7%
11	テレワークなど新しい働き方への対応	44	8.9%
12	スポーツや文化活動への支援	27	5.5%
13	都市圏からの移住者の受入体制の確保	18	3.6%
14	住民活動・地域活動への支援	30	6.1%
15	その他	12	2.4%
	無回答	12	2.4%
	全体	495	100.0%



大樹町総合計画アンケート(一般町民)単純集計【速報版】

問11 あなたは、大樹町の行政情報をどのように入手していますか。＜該当するものすべてに○印＞

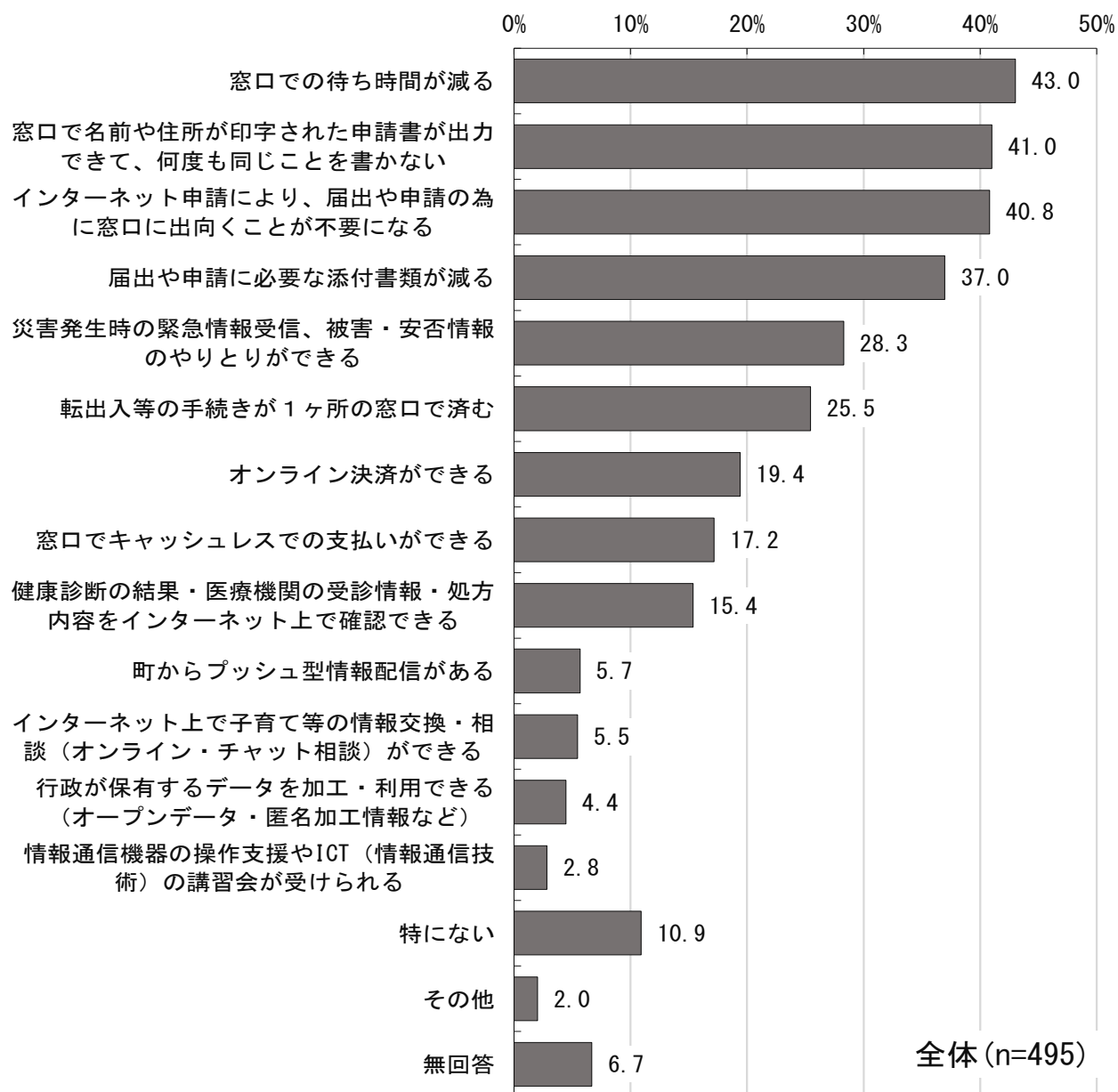
No.	カテゴリー名	n	%
1	広報たいき	416	84.0%
2	ホームページ	154	31.1%
3	行政区(町内会)回覧	119	24.0%
4	SNS (Twitter、Youtubeなど)	24	4.8%
5	新聞	166	33.5%
6	雑誌・書籍	3	0.6%
7	案内文書(パンフレット・リーフレット等)	36	7.3%
8	テレビ	51	10.3%
9	ラジオ	14	2.8%
10	家族・友人・知人	142	28.7%
11	防災行政無線放送	265	53.5%
12	特にない	15	3.0%
13	その他	3	0.6%
	無回答	9	1.8%
	全体	495	100.0%



大樹町総合計画アンケート(一般町民)単純集計【速報版】

問12 あなたは、行政手続きや行政サービスがデジタル化されることで、どのように良くなることを期待しますか。
 <該当するものすべてに○印>

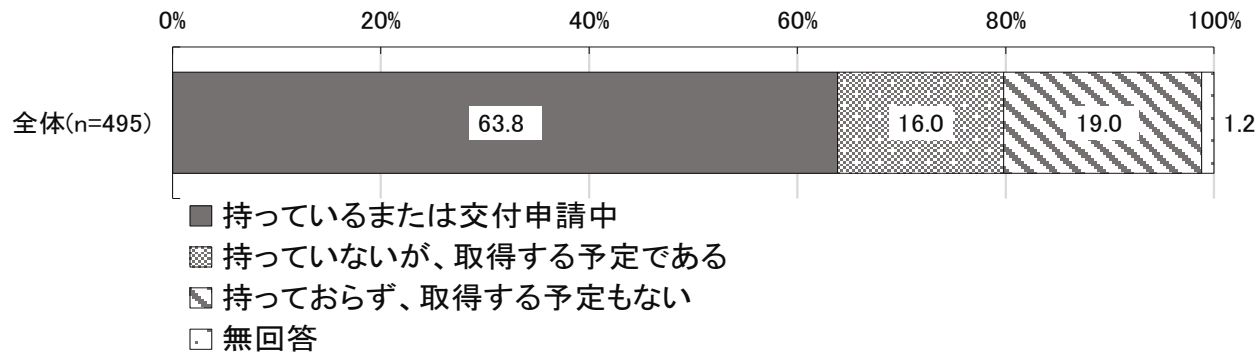
No.	カテゴリー名	n	%
1	窓口での待ち時間が減る	213	43.0%
2	転出入等の手続きが1ヶ所の窓口で済む	126	25.5%
3	窓口で名前や住所が印字された申請書が出力できて、何度も同じことを書かない	203	41.0%
4	届出や申請に必要な添付書類が減る	183	37.0%
5	インターネット申請により、届出や申請の為に窓口に出向くことが不要になる	202	40.8%
6	オンライン決済ができる	96	19.4%
7	窓口でキャッシュレスでの支払いができる	85	17.2%
8	災害発生時の緊急情報受信、被害・安否情報のやりとりができる	140	28.3%
9	健康診断の結果・医療機関の受診情報・処方内容をインターネット上で確認できる	76	15.4%
10	インターネット上で子育て等の情報交換・相談(オンライン・チャット相談)ができる	27	5.5%
11	町からプッシュ型情報配信がある	28	5.7%
12	行政が保有するデータを加工・利用できる(オープンデータ・匿名加工情報など)	22	4.4%
13	情報通信機器の操作支援やICT(情報通信技術)の講習会が受けられる	14	2.8%
14	特にない	54	10.9%
15	その他	10	2.0%
	無回答	33	6.7%
	全体	495	100.0%



大樹町総合計画アンケート(一般町民)単純集計【速報版】

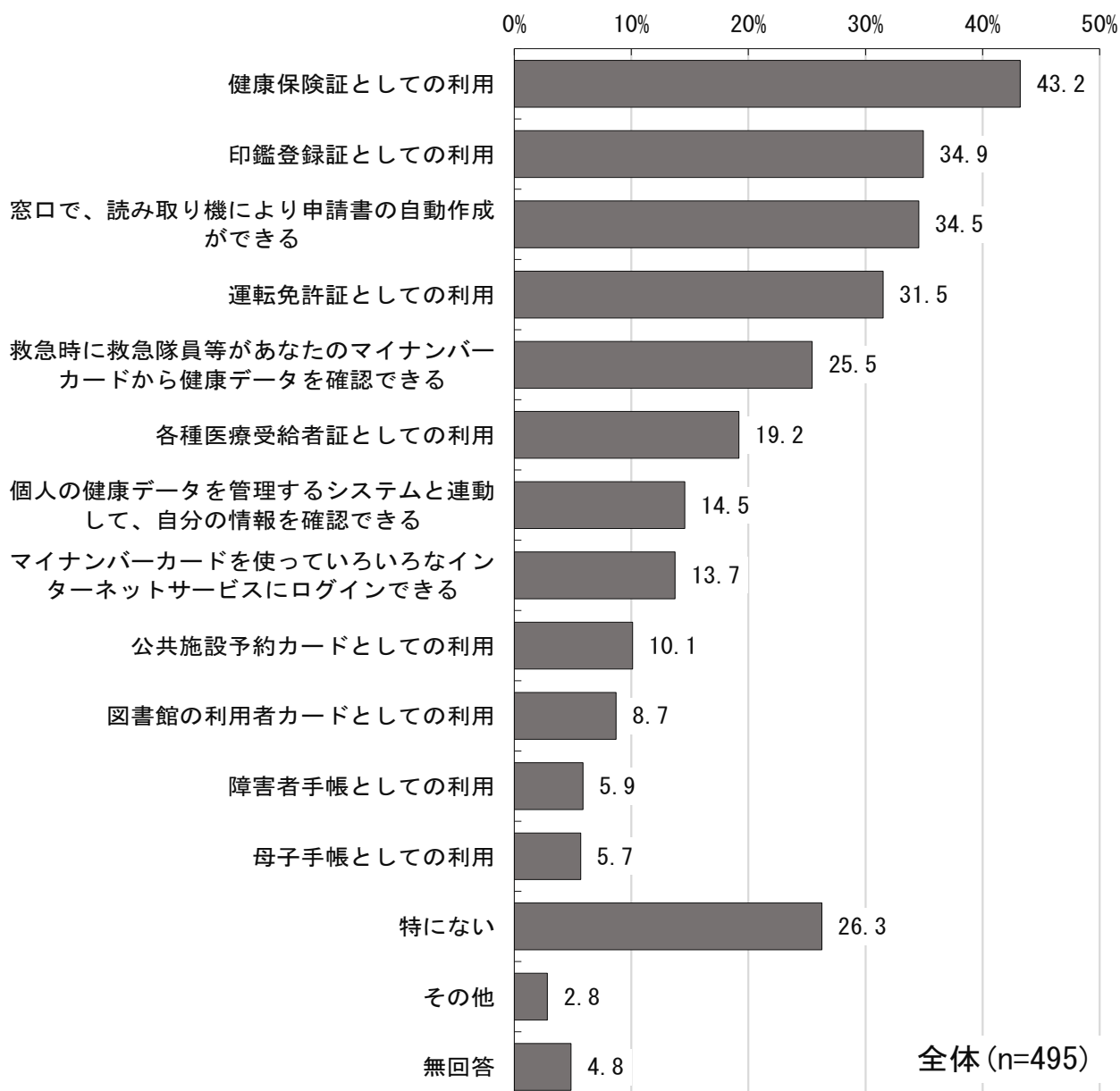
問13 あなたは、マイナンバーカードを持っていますか。または交付申請しましたか。 <1つに○印>

No.	カテゴリー名	n	%
1	持っているまたは交付申請中	316	63.8%
2	持っていないが、取得する予定である	79	16.0%
3	持っておらず、取得する予定もない	94	19.0%
	無回答	6	1.2%
	全体	495	100.0%



問14 あなたは、マイナンバーカードで何ができることに期待しますか。
<該当するものすべてに○印>

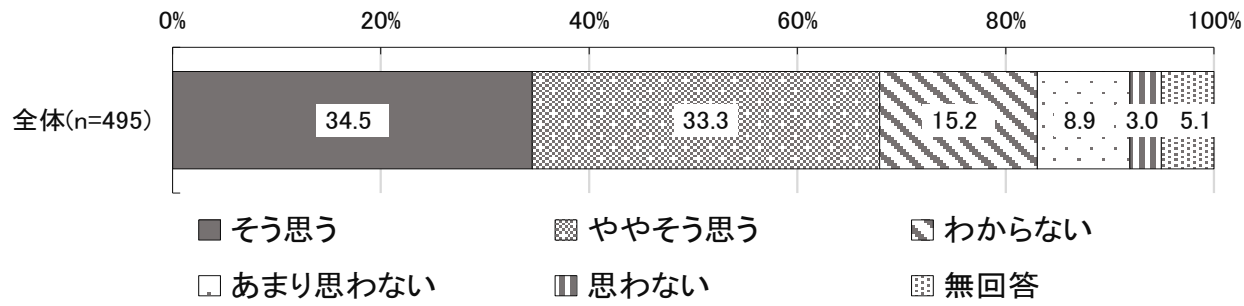
No.	カテゴリー名	n	%
1	マイナンバーカードを使っているいろいろなインターネットサービスにログインできる	68	13.7%
2	運転免許証としての利用	156	31.5%
3	健康保険証としての利用	214	43.2%
4	印鑑登録証としての利用	173	34.9%
5	図書館の利用者カードとしての利用	43	8.7%
6	公共施設予約カードとしての利用	50	10.1%
7	障害者手帳としての利用	29	5.9%
8	各種医療受給者証としての利用	95	19.2%
9	母子手帳としての利用	28	5.7%
10	個人の健康データを管理するシステムと連動して、自分の情報を確認できる	72	14.5%
11	窓口で、読み取り機により申請書の自動作成ができる	171	34.5%
12	救急時に救急隊員等があなたのマイナンバーカードから健康データを確認できる	126	25.5%
13	特にない	130	26.3%
14	その他	14	2.8%
	無回答	24	4.8%
	全体	495	100.0%



大樹町総合計画アンケート(一般町民)単純集計【速報版】

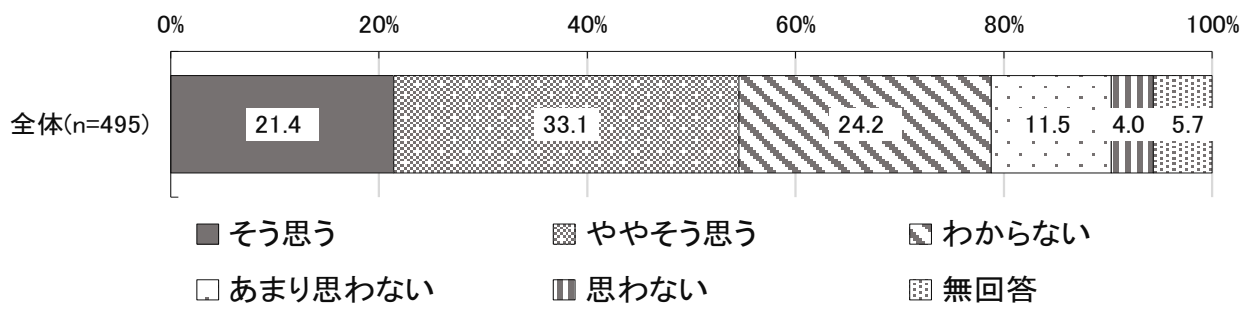
問15 1. 必要な情報が入手しやすくなる

No.	カテゴリー名	n	%
1	そう思う	171	34.5%
2	ややそう思う	165	33.3%
3	わからない	75	15.2%
4	あまり思わない	44	8.9%
5	思わない	15	3.0%
	無回答	25	5.1%
	全体	495	100.0%



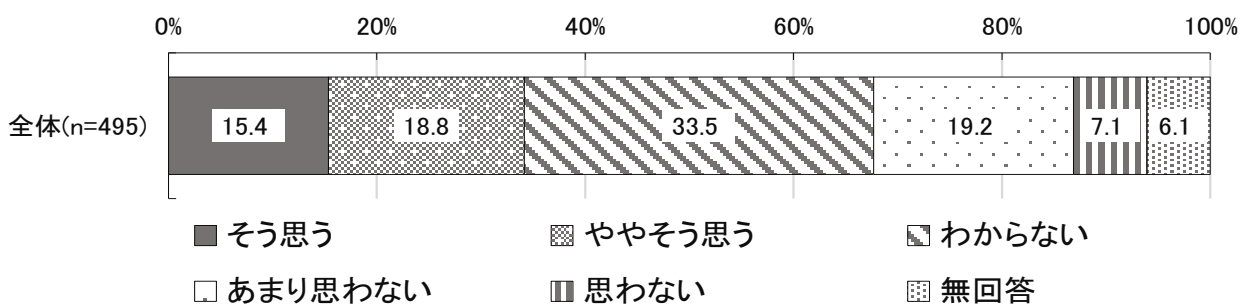
問15 2. 生活が便利になる

No.	カテゴリー名	n	%
1	そう思う	106	21.4%
2	ややそう思う	164	33.1%
3	わからない	120	24.2%
4	あまり思わない	57	11.5%
5	思わない	20	4.0%
	無回答	28	5.7%
	全体	495	100.0%



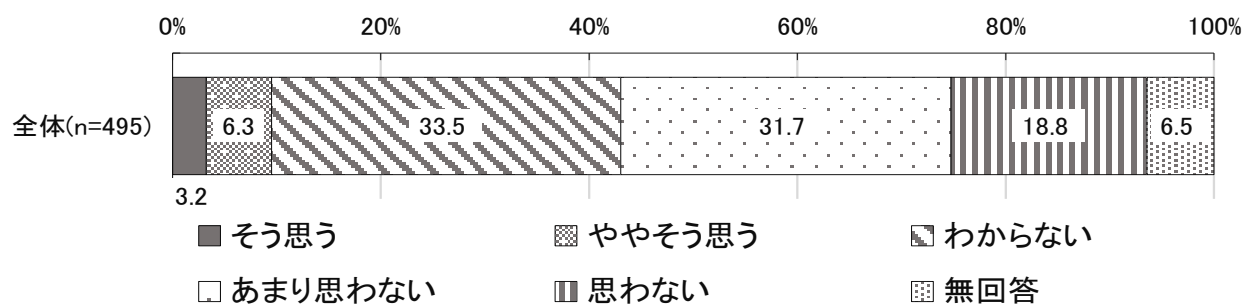
問15 3. 生活に時間的な余裕が増える

No.	カテゴリー名	n	%
1	そう思う	76	15.4%
2	ややそう思う	93	18.8%
3	わからない	166	33.5%
4	あまり思わない	95	19.2%
5	思わない	35	7.1%
	無回答	30	6.1%
	全体	495	100.0%



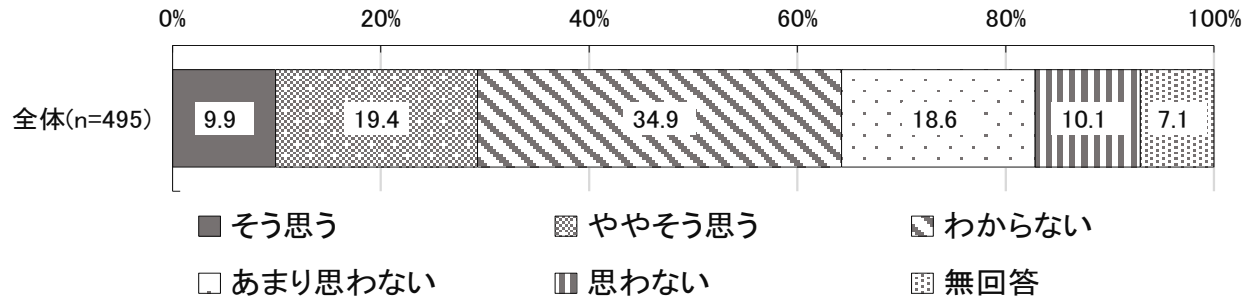
問15 4. 人と人との交流が多くなる

No.	カテゴリー名	n	%
1	そう思う	16	3.2%
2	ややそう思う	31	6.3%
3	わからない	166	33.5%
4	あまり思わない	157	31.7%
5	思わない	93	18.8%
	無回答	32	6.5%
	全体	495	100.0%



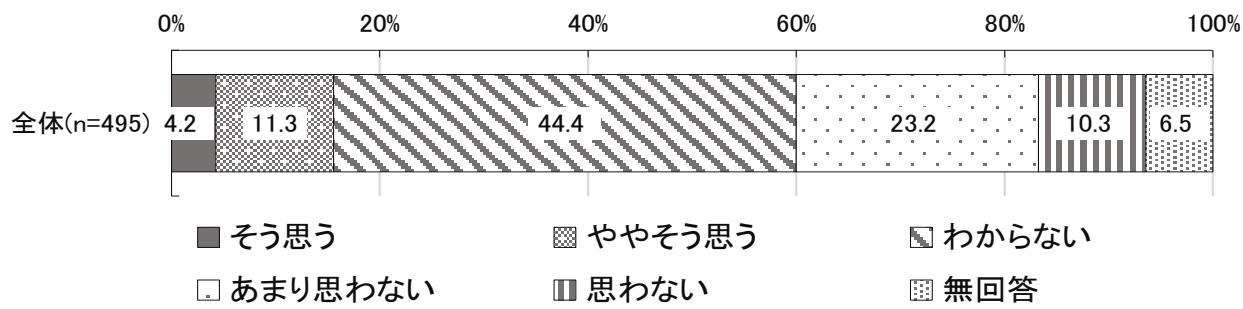
問15 5. 仕事がしやすくなる

No.	カテゴリー名	n	%
1	そう思う	49	9.9%
2	ややそう思う	96	19.4%
3	わからない	173	34.9%
4	あまり思わない	92	18.6%
5	思わない	50	10.1%
	無回答	35	7.1%
	全体	495	100.0%



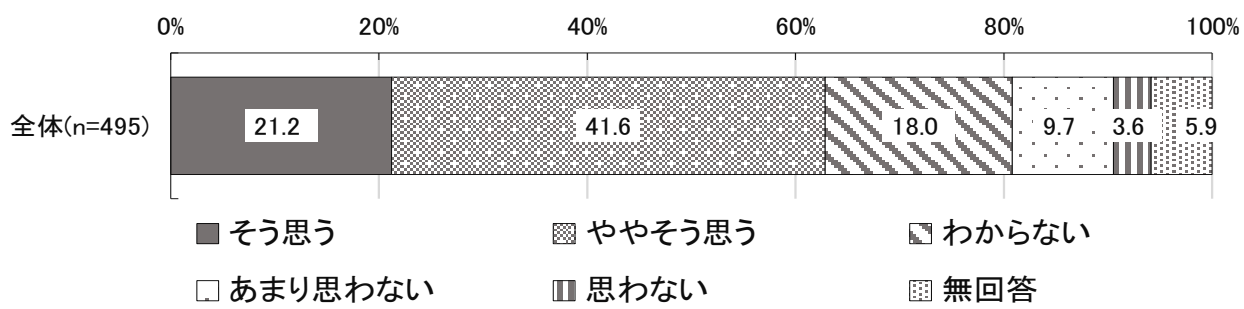
問15 6. 地域経済が豊かになる

No.	カテゴリー名	n	%
1	そう思う	21	4.2%
2	ややそう思う	56	11.3%
3	わからない	220	44.4%
4	あまり思わない	115	23.2%
5	思わない	51	10.3%
	無回答	32	6.5%
	全体	495	100.0%



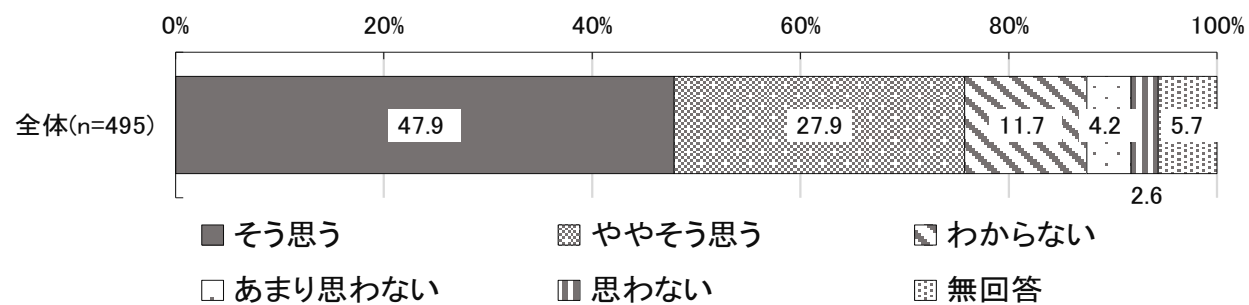
問15 7. 人と人との接触を減らすことができる

No.	カテゴリー名	n	%
1	そう思う	105	21.2%
2	ややそう思う	206	41.6%
3	わからない	89	18.0%
4	あまり思わない	48	9.7%
5	思わない	18	3.6%
	無回答	29	5.9%
	全体	495	100.0%



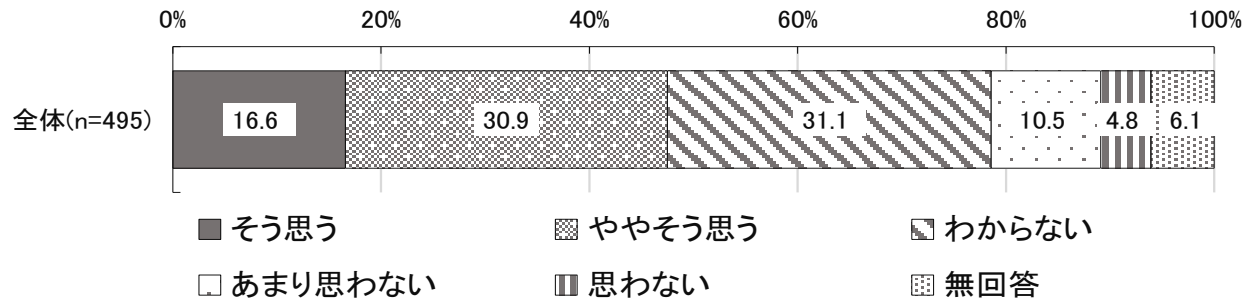
問15 8. 情報通信機器を利用できる人とできない人との間に格差が生じる

No.	カテゴリー名	n	%
1	そう思う	237	47.9%
2	ややそう思う	138	27.9%
3	わからない	58	11.7%
4	あまり思わない	21	4.2%
5	思わない	13	2.6%
	無回答	28	5.7%
	全体	495	100.0%



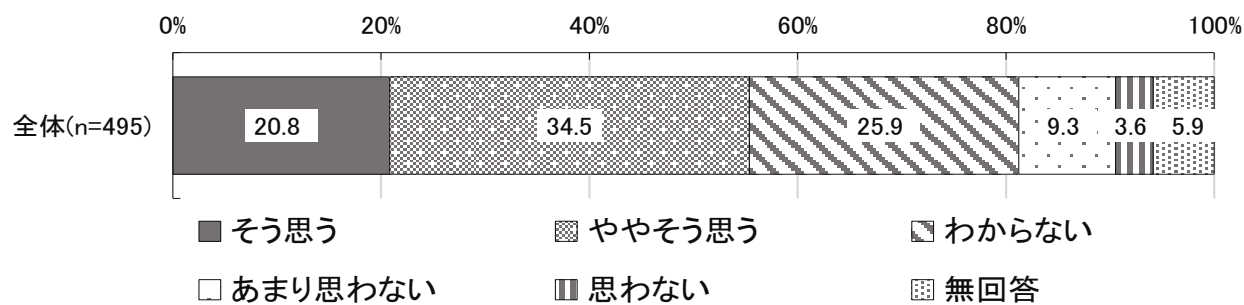
問15 9. 情報が氾濫し、取捨選択が困難になる

No.	カテゴリー名	n	%
1	そう思う	82	16.6%
2	ややそう思う	153	30.9%
3	わからない	154	31.1%
4	あまり思わない	52	10.5%
5	思わない	24	4.8%
	無回答	30	6.1%
	全体	495	100.0%




問15 10. 機器の購入や通信費などの経済的負担が増加する

No.	カテゴリー名	n	%
1	そう思う	103	20.8%
2	ややそう思う	171	34.5%
3	わからない	128	25.9%
4	あまり思わない	46	9.3%
5	思わない	18	3.6%
	無回答	29	5.9%
	全体	495	100.0%



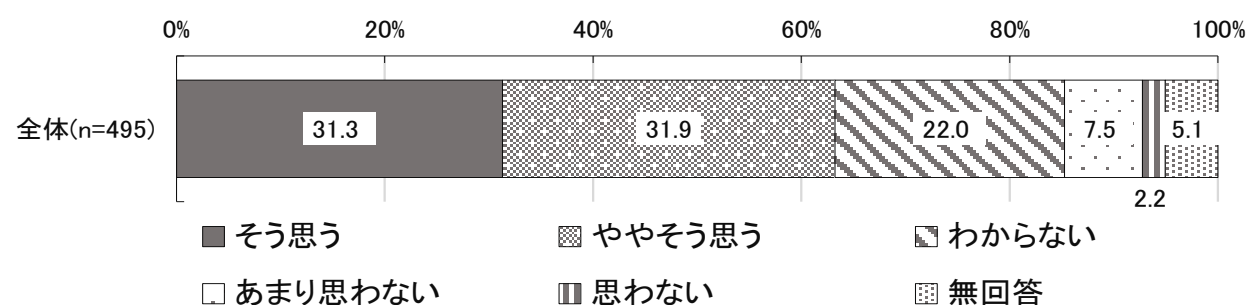
問15 11. 個人情報の流出やプライバシーの侵害などの危険性がある

No.	カテゴリー名	n	%
1	そう思う	208	42.0%
2	ややそう思う	151	30.5%
3	わからない	63	12.7%
4	あまり思わない	34	6.9%
5	思わない	13	2.6%
	無回答	26	5.3%
	全体	495	100.0%



問15 12. コンピューターの事故などにより、社会的混乱が生じる

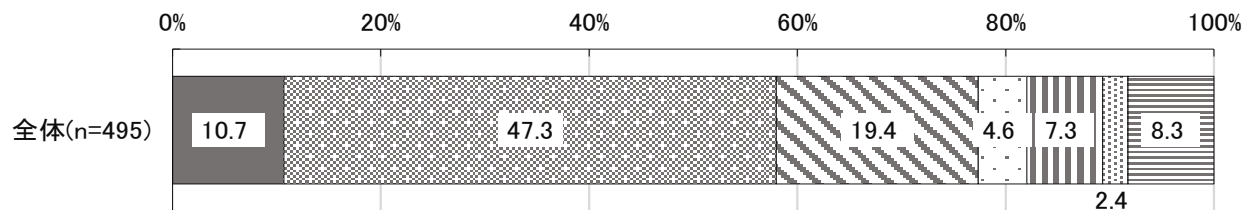
No.	カテゴリー名	n	%
1	そう思う	155	31.3%
2	ややそう思う	158	31.9%
3	わからない	109	22.0%
4	あまり思わない	37	7.5%
5	思わない	11	2.2%
	無回答	25	5.1%
	全体	495	100.0%



大樹町総合計画アンケート(一般町民)単純集計【速報版】

問16 地方自治体の財政運営は今後も厳しい状況が続くことが見込まれ、大樹町においても限られた財源をより効率的に配分・活用していくことが求められています。これからの行政サービスと住民負担のあり方について、あなたは、どのようにお考えですか。＜1つに○印＞

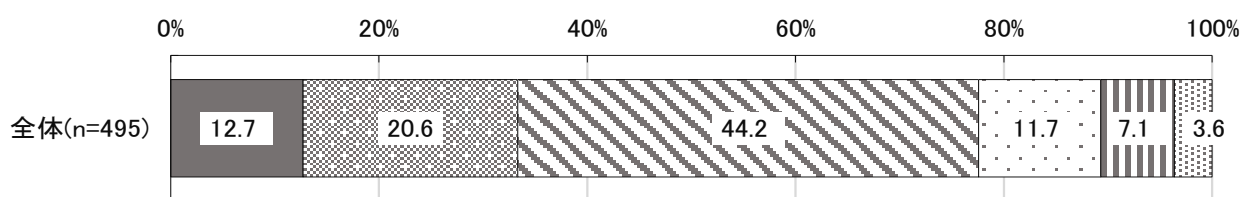
No.	カテゴリー名	n	%
1	受益者に負担を求めるなどして、現在の行政サービスの種類や水準を確保すべきである	53	10.7%
2	サービスの種類や水準を見直して、重点化を図るべきである	234	47.3%
3	サービスの種類を減らしたうえで、必要なサービスの水準を維持すべきである	96	19.4%
4	サービスの水準を引き下げたうえで、現在のサービスの種類を維持すべきである	23	4.6%
5	サービスの種類の減少や水準の低下は仕方のないことである	36	7.3%
6	その他	12	2.4%
	無回答	41	8.3%
	全体	495	100.0%



- 受益者に負担を求めるなどして、現在の行政サービスの種類や水準を確保すべきである
- ▨ サービスの種類や水準を見直して、重点化を図るべきである
- ▩ サービスの種類を減らしたうえで、必要なサービスの水準を維持すべきである
- サービスの水準を引き下げたうえで、現在のサービスの種類を維持すべきである
- ▧ サービスの種類の減少や水準の低下は仕方のないことである
- ▦ その他
- ▤ 無回答

問17 1-① 満足度 町道や農道の整備

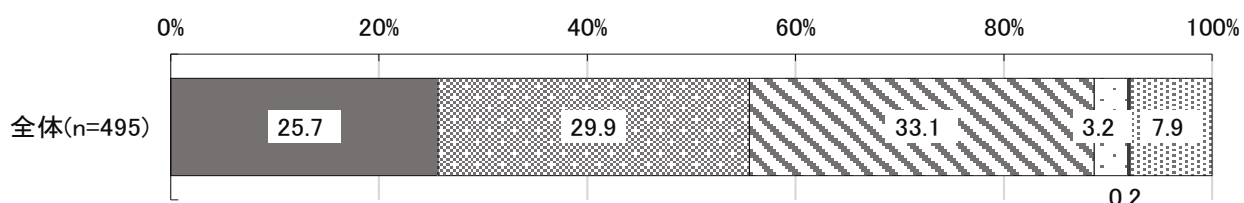
No.	カテゴリー名	n	%
5	満足	63	12.7%
4	やや満足	102	20.6%
3	普通	219	44.2%
2	やや不満	58	11.7%
1	不満	35	7.1%
	無回答	18	3.6%
	全体	495	100.0%



- 満足
- ▨ やや満足
- ▩ 普通
- やや不満
- ▧ 不満
- ▦ 無回答

問17 1-② 重要度 町道や農道の整備

No.	カテゴリー名	n	%
5	重要	127	25.7%
4	やや重要	148	29.9%
3	普通	164	33.1%
2	あまり重要でない	16	3.2%
1	重要でない	1	0.2%
	無回答	39	7.9%
	全体	495	100.0%

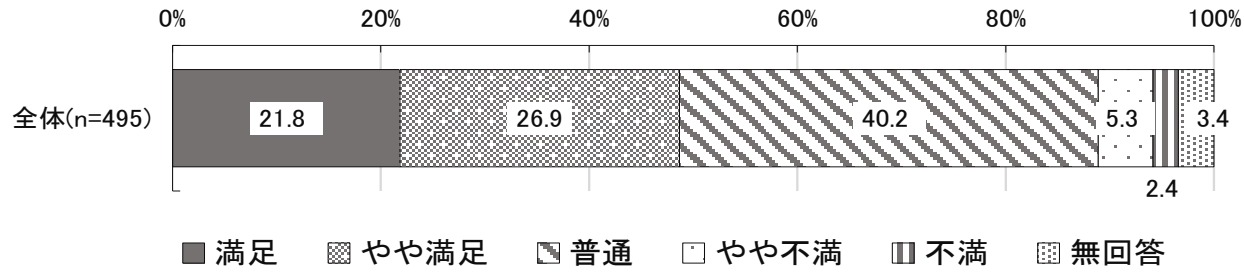


- 重要
- ▨ やや重要
- ▩ 普通
- あまり重要でない
- ▧ 重要でない
- ▦ 無回答

大樹町総合計画アンケート(一般町民)単純集計【速報版】

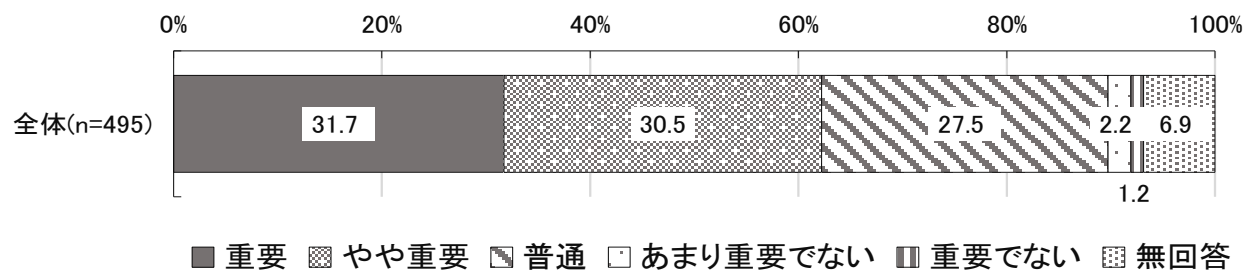
問17 1-② 満足度 高規格道路や国道・道道など基幹道路の整備

No.	カテゴリー名	n	%
5	満足	108	21.8%
4	やや満足	133	26.9%
3	普通	199	40.2%
2	やや不満	26	5.3%
1	不満	12	2.4%
	無回答	17	3.4%
	全体	495	100.0%



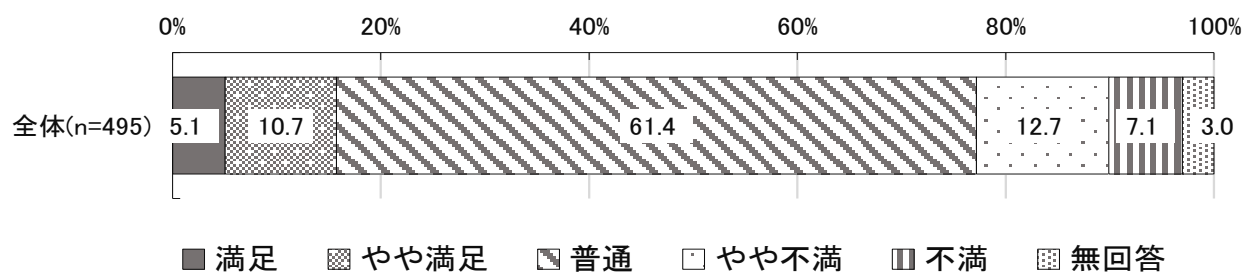
問17 1-② 重要度 高規格道路や国道・道道など基幹道路の整備

No.	カテゴリー名	n	%
5	重要	157	31.7%
4	やや重要	151	30.5%
3	普通	136	27.5%
2	あまり重要でない	11	2.2%
1	重要でない	6	1.2%
	無回答	34	6.9%
	全体	495	100.0%



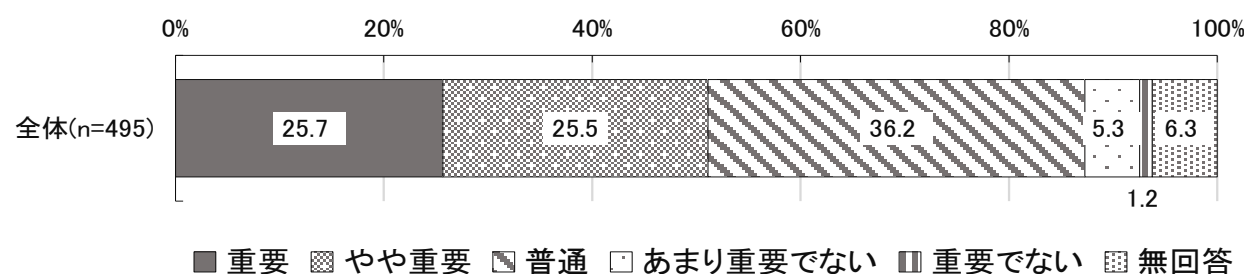
問17 1-③ 満足度 ふれあいバスなどの公共交通機関の確保

No.	カテゴリー名	n	%
5	満足	25	5.1%
4	やや満足	53	10.7%
3	普通	304	61.4%
2	やや不満	63	12.7%
1	不満	35	7.1%
	無回答	15	3.0%
	全体	495	100.0%



問17 1-③ 重要度 ふれあいバスなどの公共交通機関の確保

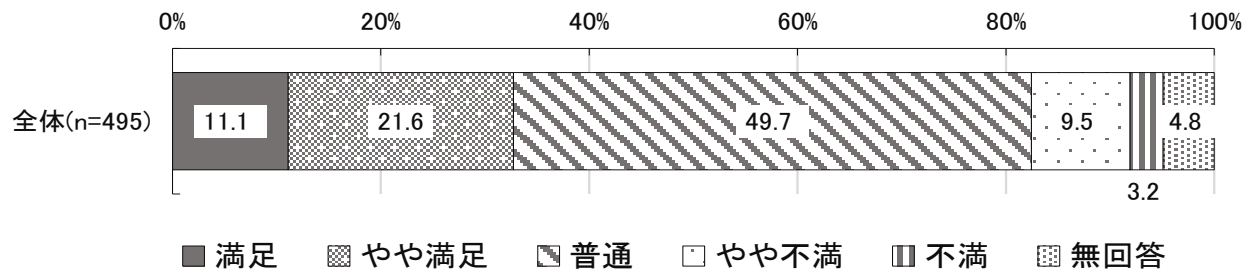
No.	カテゴリー名	n	%
5	重要	127	25.7%
4	やや重要	126	25.5%
3	普通	179	36.2%
2	あまり重要でない	26	5.3%
1	重要でない	6	1.2%
	無回答	31	6.3%
	全体	495	100.0%



大樹町総合計画アンケート(一般町民)単純集計【速報版】

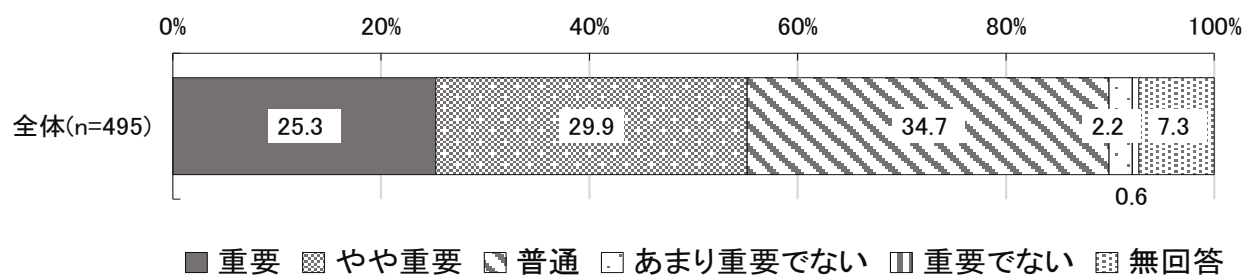
問17 1-④ 満足度 光回線や地デジ放送難視聴対策など情報通信環境の整備

No.	カテゴリー名	n	%
5	満足	55	11.1%
4	やや満足	107	21.6%
3	普通	246	49.7%
2	やや不満	47	9.5%
1	不満	16	3.2%
	無回答	24	4.8%
	全体	495	100.0%



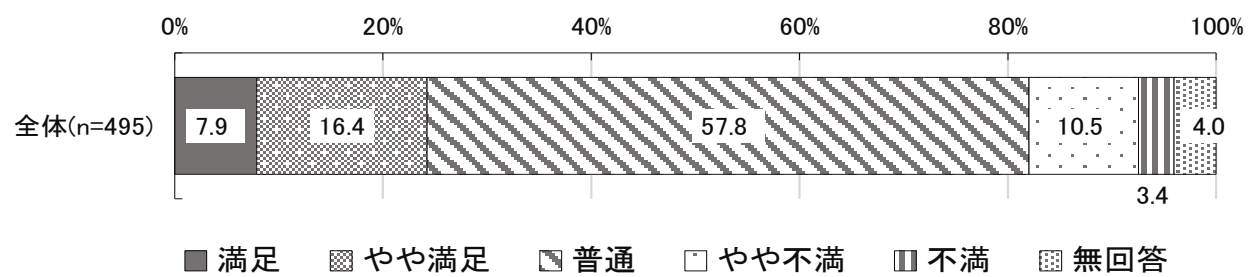
問17 1-④ 重要度 光回線や地デジ放送難視聴対策など情報通信環境の整備

No.	カテゴリー名	n	%
5	重要	125	25.3%
4	やや重要	148	29.9%
3	普通	172	34.7%
2	あまり重要でない	11	2.2%
1	重要でない	3	0.6%
	無回答	36	7.3%
	全体	495	100.0%



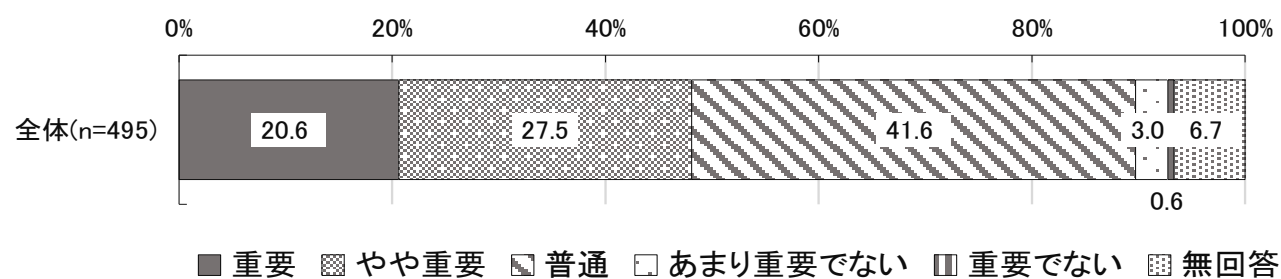
問17 1-⑤ 満足度 自然環境の保全や景観の整備

No.	カテゴリー名	n	%
5	満足	39	7.9%
4	やや満足	81	16.4%
3	普通	286	57.8%
2	やや不満	52	10.5%
1	不満	17	3.4%
	無回答	20	4.0%
	全体	495	100.0%



問17 1-⑤ 重要度 自然環境の保全や景観の整備

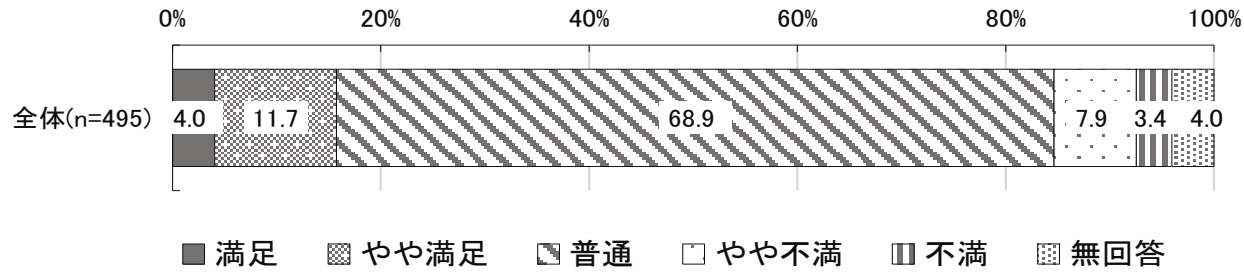
No.	カテゴリー名	n	%
5	重要	102	20.6%
4	やや重要	136	27.5%
3	普通	206	41.6%
2	あまり重要でない	15	3.0%
1	重要でない	3	0.6%
	無回答	33	6.7%
	全体	495	100.0%



大樹町総合計画アンケート(一般町民)単純集計【速報版】

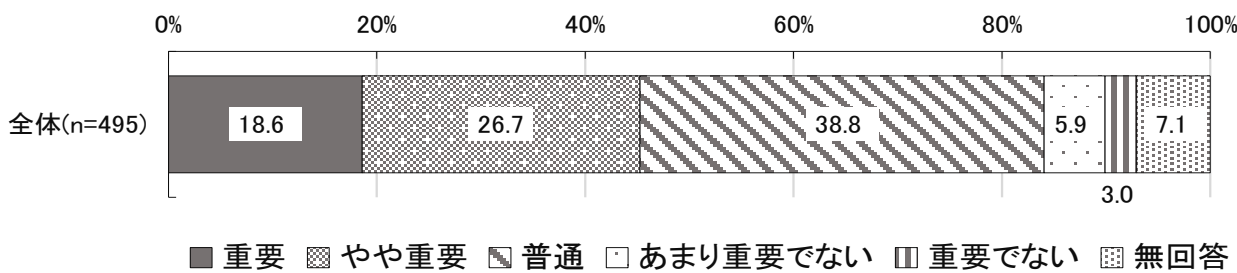
問17 1-⑥ 満足度 太陽光発電システム整備など省エネ・省資源対策

No.	カテゴリー名	n	%
5	満足	20	4.0%
4	やや満足	58	11.7%
3	普通	341	68.9%
2	やや不満	39	7.9%
1	不満	17	3.4%
	無回答	20	4.0%
	全体	495	100.0%



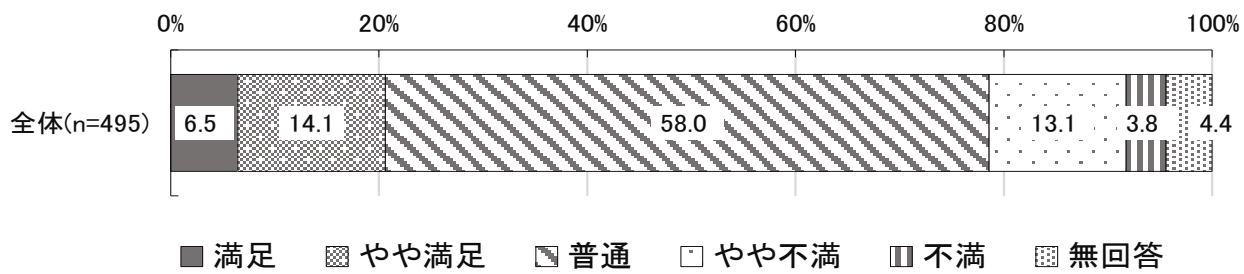
問17 1-⑥ 重要度 太陽光発電システム整備など省エネ・省資源対策

No.	カテゴリー名	n	%
5	重要	92	18.6%
4	やや重要	132	26.7%
3	普通	192	38.8%
2	あまり重要でない	29	5.9%
1	重要でない	15	3.0%
	無回答	35	7.1%
	全体	495	100.0%



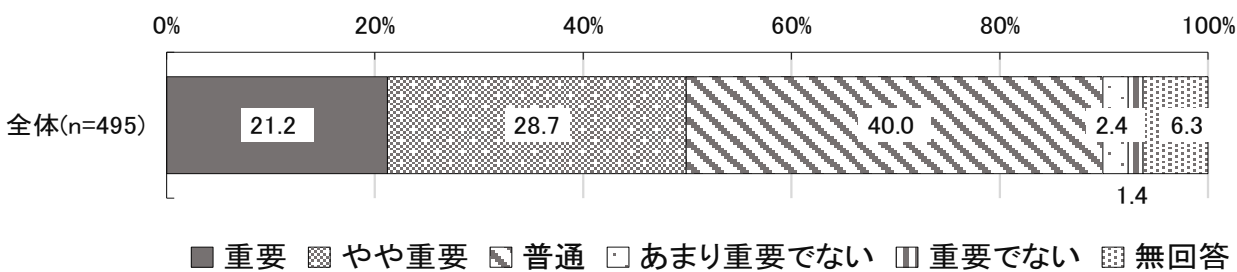
問17 2-① 満足度 公営住宅や宅地分譲など良好な住環境の整備

No.	カテゴリー名	n	%
5	満足	32	6.5%
4	やや満足	70	14.1%
3	普通	287	58.0%
2	やや不満	65	13.1%
1	不満	19	3.8%
	無回答	22	4.4%
	全体	495	100.0%



問17 2-① 重要度 公営住宅や宅地分譲など良好な住環境の整備

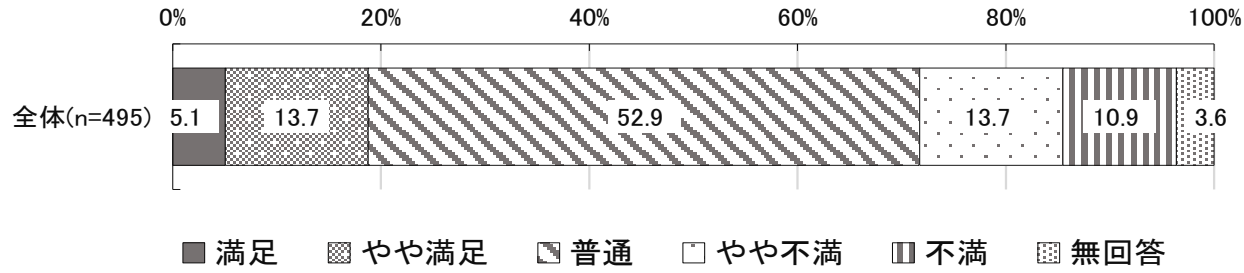
No.	カテゴリー名	n	%
5	重要	105	21.2%
4	やや重要	142	28.7%
3	普通	198	40.0%
2	あまり重要でない	12	2.4%
1	重要でない	7	1.4%
	無回答	31	6.3%
	全体	495	100.0%



大樹町総合計画アンケート(一般町民)単純集計【速報版】

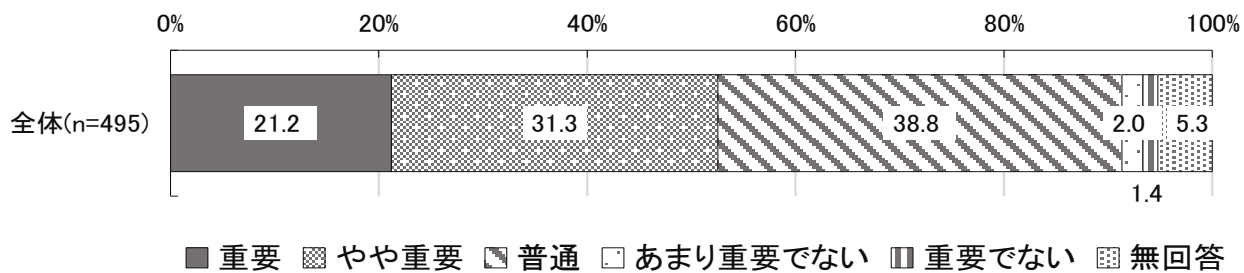
問17 2-② 満足度 公園や緑地などの整備

No.	カテゴリー名	n	%
5	満足	25	5.1%
4	やや満足	68	13.7%
3	普通	262	52.9%
2	やや不満	68	13.7%
1	不満	54	10.9%
	無回答	18	3.6%
	全体	495	100.0%



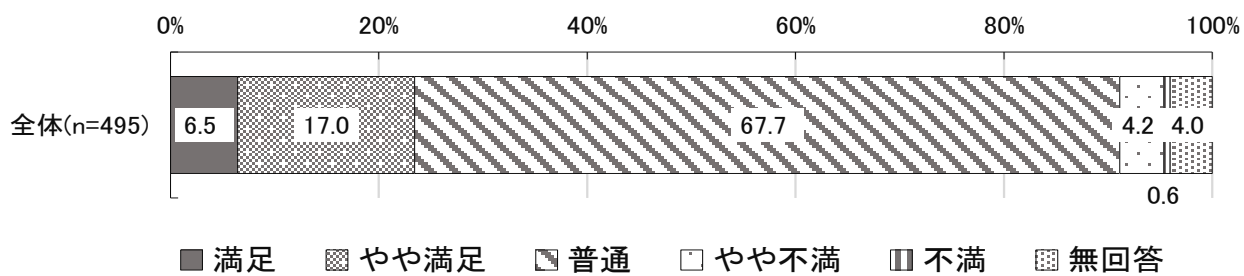
問17 2-② 重要度 公園や緑地などの整備

No.	カテゴリー名	n	%
5	重要	105	21.2%
4	やや重要	155	31.3%
3	普通	192	38.8%
2	あまり重要でない	10	2.0%
1	重要でない	7	1.4%
	無回答	26	5.3%
	全体	495	100.0%



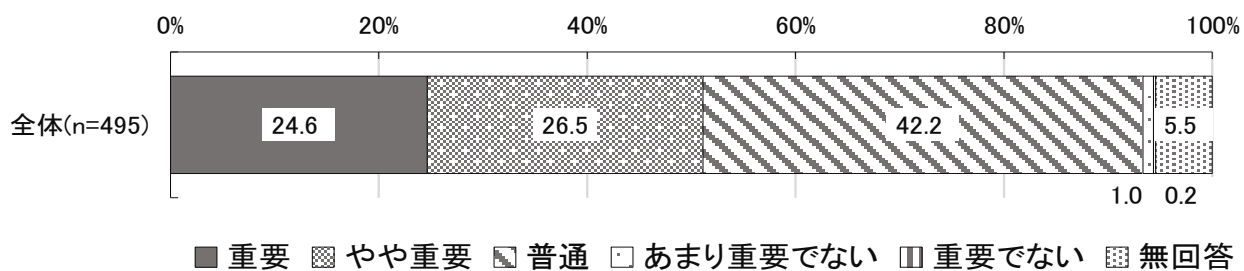
問17 2-③ 満足度 交通安全や防犯対策の推進

No.	カテゴリー名	n	%
5	満足	32	6.5%
4	やや満足	84	17.0%
3	普通	335	67.7%
2	やや不満	21	4.2%
1	不満	3	0.6%
	無回答	20	4.0%
	全体	495	100.0%



問17 2-③ 重要度 交通安全や防犯対策の推進

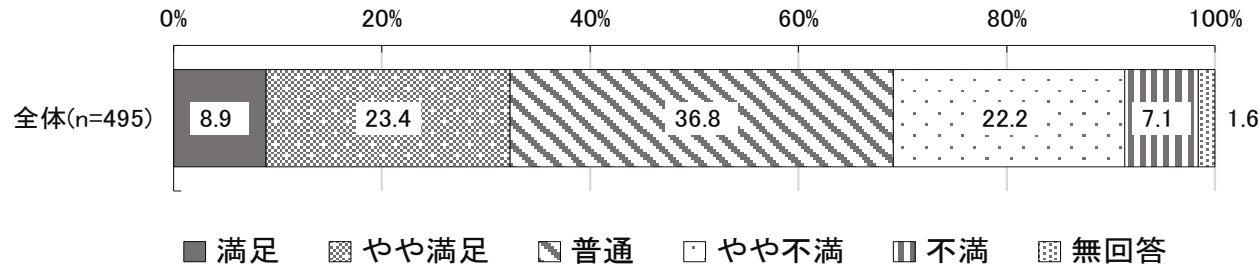
No.	カテゴリー名	n	%
5	重要	122	24.6%
4	やや重要	131	26.5%
3	普通	209	42.2%
2	あまり重要でない	5	1.0%
1	重要でない	1	0.2%
	無回答	27	5.5%
	全体	495	100.0%



大樹町総合計画アンケート(一般町民)単純集計【速報版】

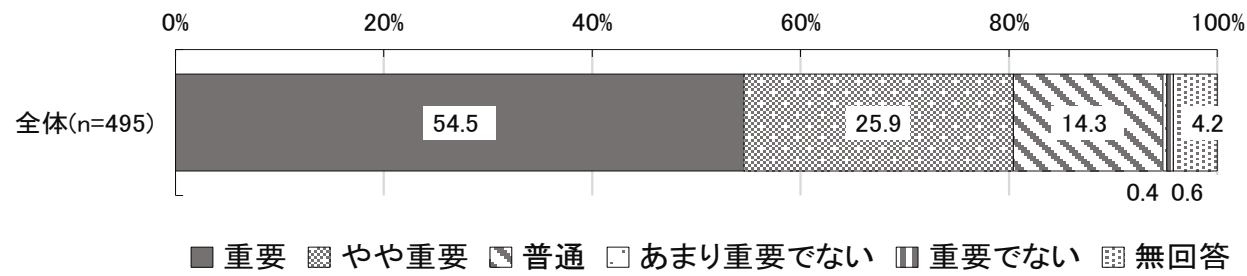
問17 2-④ 満足度 除雪対策

No.	カテゴリー名	n	%
5	満足	44	8.9%
4	やや満足	116	23.4%
3	普通	182	36.8%
2	やや不満	110	22.2%
1	不満	35	7.1%
	無回答	8	1.6%
	全体	495	100.0%



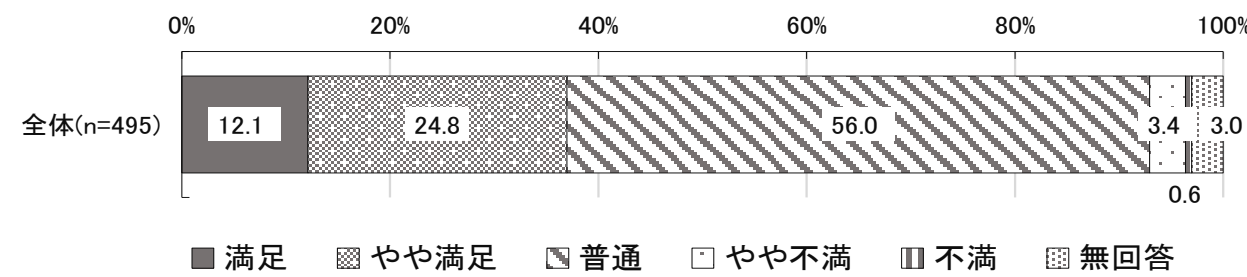
問17 2-④ 重要度 除雪対策

No.	カテゴリー名	n	%
5	重要	270	54.5%
4	やや重要	128	25.9%
3	普通	71	14.3%
2	あまり重要でない	2	0.4%
1	重要でない	3	0.6%
	無回答	21	4.2%
	全体	495	100.0%



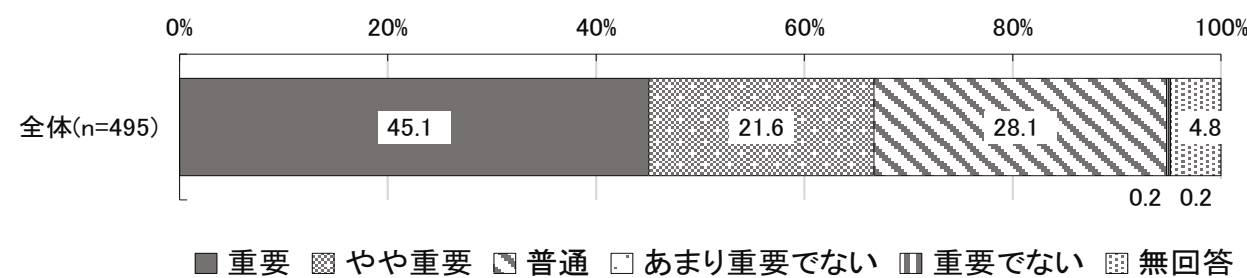
問17 2-⑤ 満足度 消防・救急体制の整備

No.	カテゴリー名	n	%
5	満足	60	12.1%
4	やや満足	123	24.8%
3	普通	277	56.0%
2	やや不満	17	3.4%
1	不満	3	0.6%
	無回答	15	3.0%
	全体	495	100.0%



問17 2-⑤ 重要度 消防・救急体制の整備

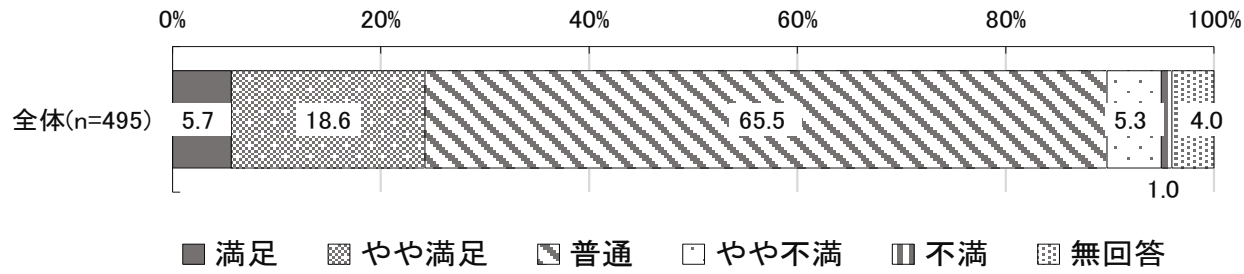
No.	カテゴリー名	n	%
5	重要	223	45.1%
4	やや重要	107	21.6%
3	普通	139	28.1%
2	あまり重要でない	1	0.2%
1	重要でない	1	0.2%
	無回答	24	4.8%
	全体	495	100.0%



大樹町総合計画アンケート(一般町民)単純集計【速報版】


問17 2-⑥ 満足度 防災対策の充実

No.	カテゴリー名	n	%
5	満足	28	5.7%
4	やや満足	92	18.6%
3	普通	324	65.5%
2	やや不満	26	5.3%
1	不満	5	1.0%
	無回答	20	4.0%
	全体	495	100.0%



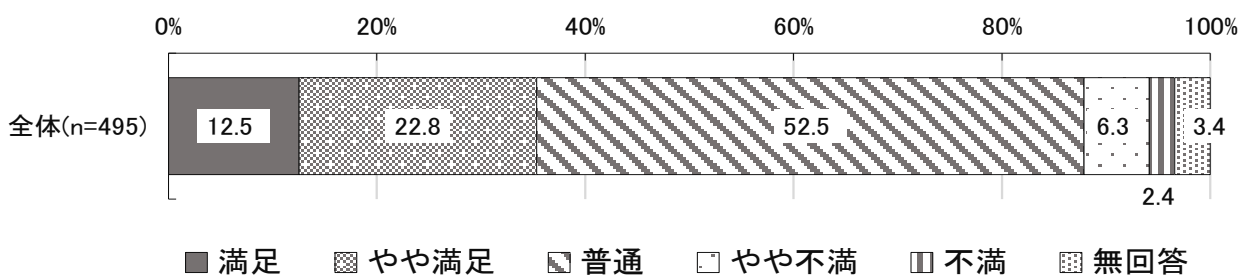
問17 2-⑥ 重要度 防災対策の充実

No.	カテゴリー名	n	%
5	重要	199	40.2%
4	やや重要	114	23.0%
3	普通	155	31.3%
2	あまり重要でない	0	0.0%
1	重要でない	1	0.2%
	無回答	26	5.3%
	全体	495	100.0%



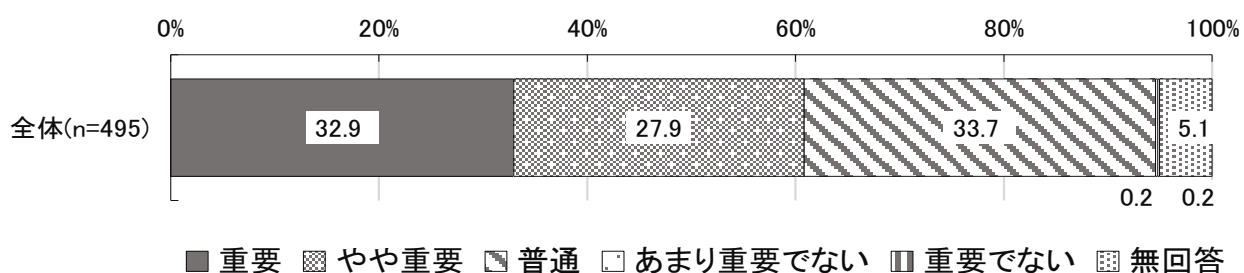
問17 2-⑦ 満足度 公共下水道や個別排水処理施設・上水道施設の整備

No.	カテゴリー名	n	%
5	満足	62	12.5%
4	やや満足	113	22.8%
3	普通	260	52.5%
2	やや不満	31	6.3%
1	不満	12	2.4%
	無回答	17	3.4%
	全体	495	100.0%



問17 2-⑦ 重要度 公共下水道や個別排水処理施設・上水道施設の整備

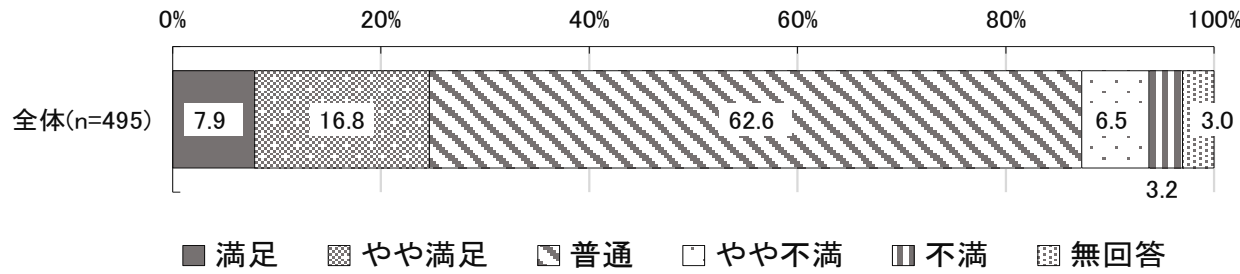
No.	カテゴリー名	n	%
5	重要	163	32.9%
4	やや重要	138	27.9%
3	普通	167	33.7%
2	あまり重要でない	1	0.2%
1	重要でない	1	0.2%
	無回答	25	5.1%
	全体	495	100.0%



大樹町総合計画アンケート(一般町民)単純集計【速報版】

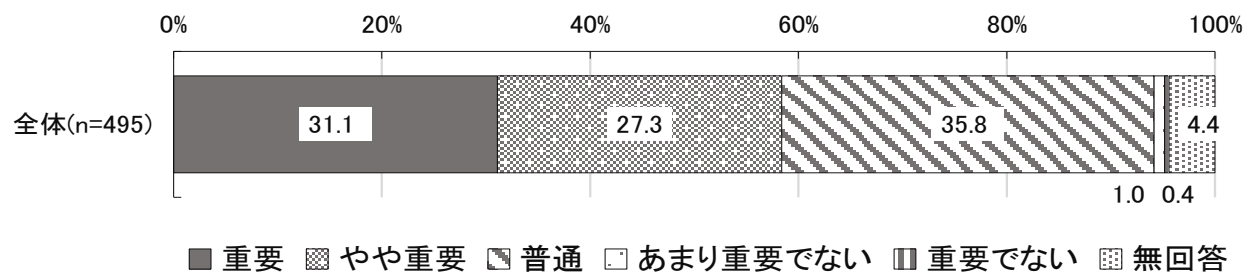
問17 2-⑧ 満足度 ごみ減量化や資源リサイクルの推進

No.	カテゴリー名	n	%
5	満足	39	7.9%
4	やや満足	83	16.8%
3	普通	310	62.6%
2	やや不満	32	6.5%
1	不満	16	3.2%
	無回答	15	3.0%
	全体	495	100.0%



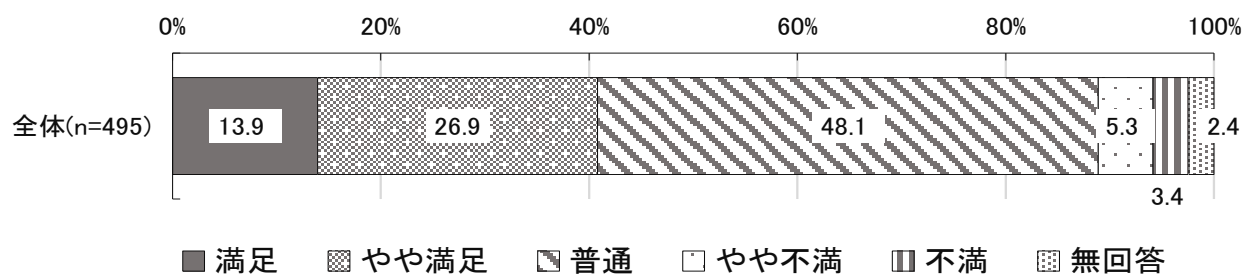
問17 2-⑧ 重要度 ごみ減量化や資源リサイクルの推進

No.	カテゴリー名	n	%
5	重要	154	31.1%
4	やや重要	135	27.3%
3	普通	177	35.8%
2	あまり重要でない	5	1.0%
1	重要でない	2	0.4%
	無回答	22	4.4%
	全体	495	100.0%



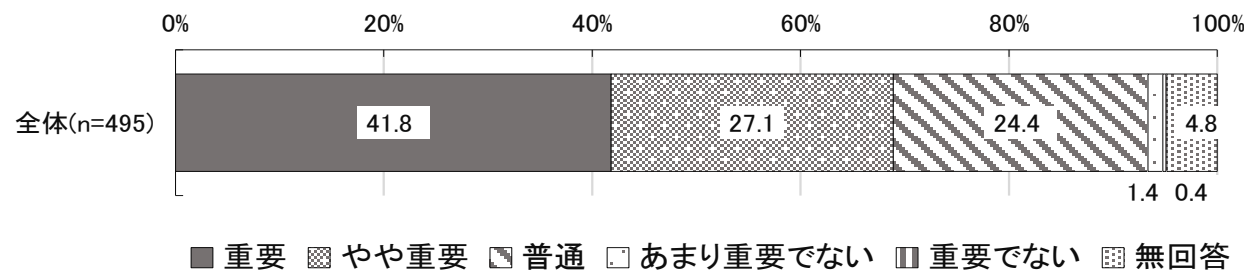
問17 3-① 満足度 病院機器の更新、健診や予防接種など地域医療の充実

No.	カテゴリー名	n	%
5	満足	69	13.9%
4	やや満足	133	26.9%
3	普通	238	48.1%
2	やや不満	26	5.3%
1	不満	17	3.4%
	無回答	12	2.4%
	全体	495	100.0%



問17 3-① 重要度 病院機器の更新、健診や予防接種など地域医療の充実

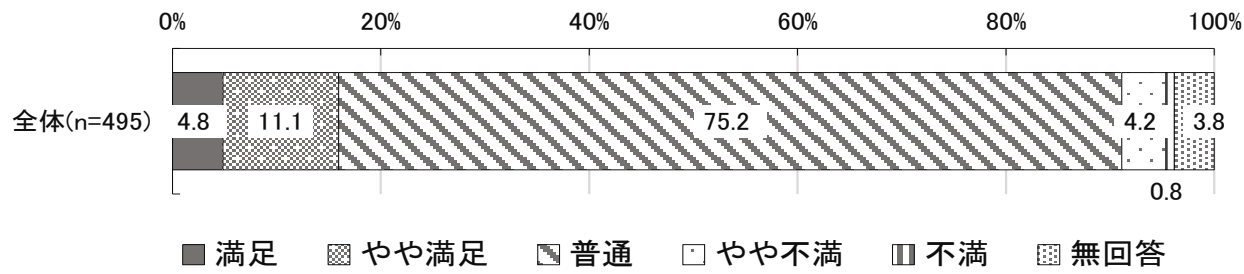
No.	カテゴリー名	n	%
5	重要	207	41.8%
4	やや重要	134	27.1%
3	普通	121	24.4%
2	あまり重要でない	7	1.4%
1	重要でない	2	0.4%
	無回答	24	4.8%
	全体	495	100.0%



大樹町総合計画アンケート(一般町民)単純集計【速報版】

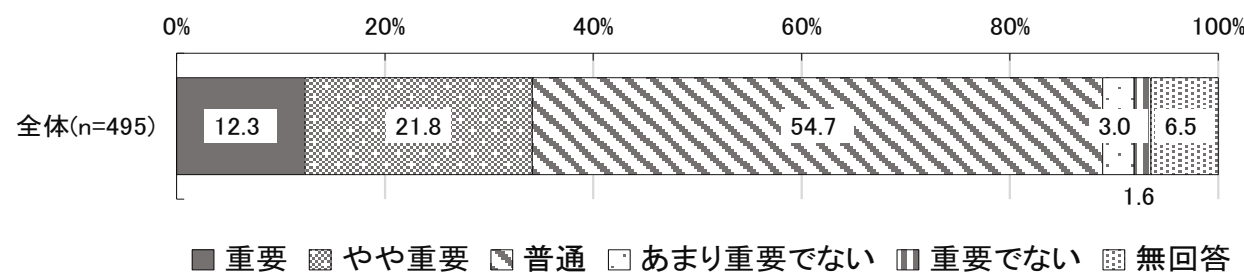
問17 3-② 満足度 ボランティア活動など地域福祉の充実

No.	カテゴリー名	n	%
5	満足	24	4.8%
4	やや満足	55	11.1%
3	普通	372	75.2%
2	やや不満	21	4.2%
1	不満	4	0.8%
	無回答	19	3.8%
	全体	495	100.0%



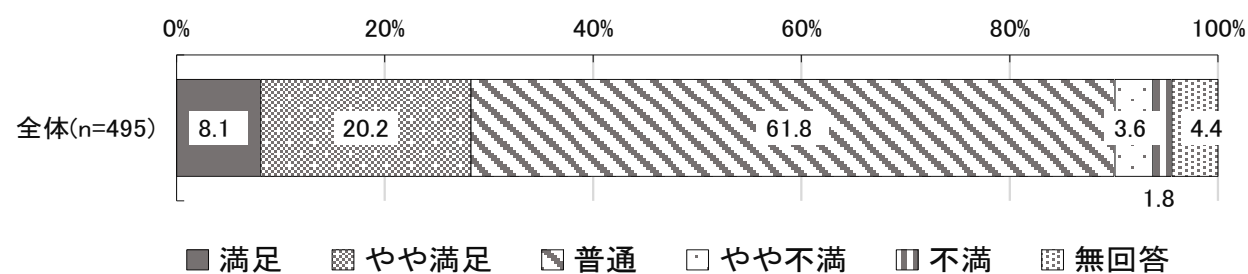
問17 3-② 重要度 ボランティア活動など地域福祉の充実

No.	カテゴリー名	n	%
5	重要	61	12.3%
4	やや重要	108	21.8%
3	普通	271	54.7%
2	あまり重要でない	15	3.0%
1	重要でない	8	1.6%
	無回答	32	6.5%
	全体	495	100.0%



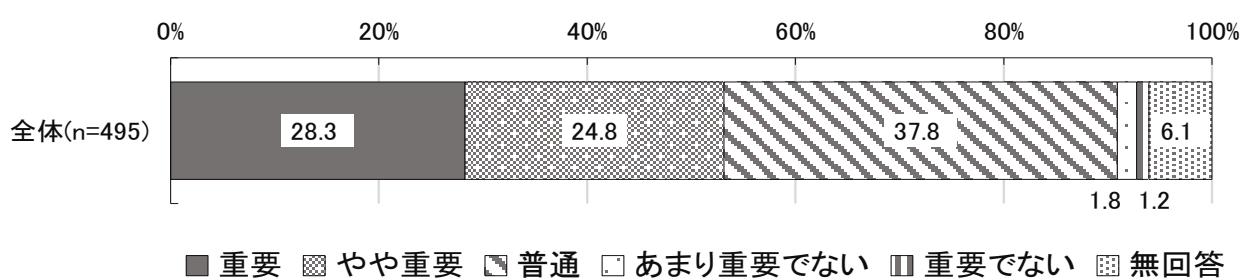
問17 3-③ 満足度 保育体制の整備充実など児童福祉の増進

No.	カテゴリー名	n	%
5	満足	40	8.1%
4	やや満足	100	20.2%
3	普通	306	61.8%
2	やや不満	18	3.6%
1	不満	9	1.8%
	無回答	22	4.4%
	全体	495	100.0%



問17 3-③ 重要度 保育体制の整備充実など児童福祉の増進

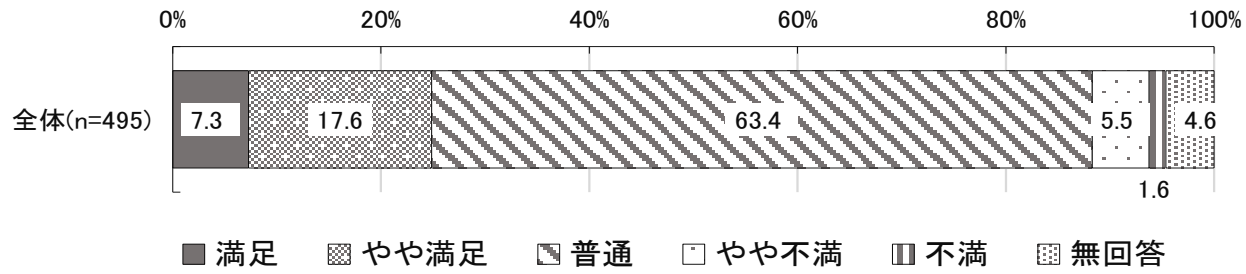
No.	カテゴリー名	n	%
5	重要	140	28.3%
4	やや重要	123	24.8%
3	普通	187	37.8%
2	あまり重要でない	9	1.8%
1	重要でない	6	1.2%
	無回答	30	6.1%
	全体	495	100.0%



大樹町総合計画アンケート(一般町民)単純集計【速報版】

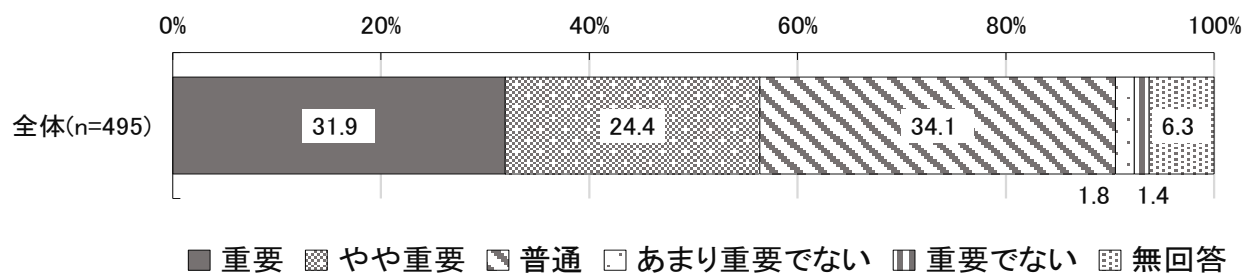
問17 3-④ 満足度 学童保育や病児保育、医療費助成など子育て支援対策の充実

No.	カテゴリー名	n	%
5	満足	36	7.3%
4	やや満足	87	17.6%
3	普通	314	63.4%
2	やや不満	27	5.5%
1	不満	8	1.6%
	無回答	23	4.6%
	全体	495	100.0%



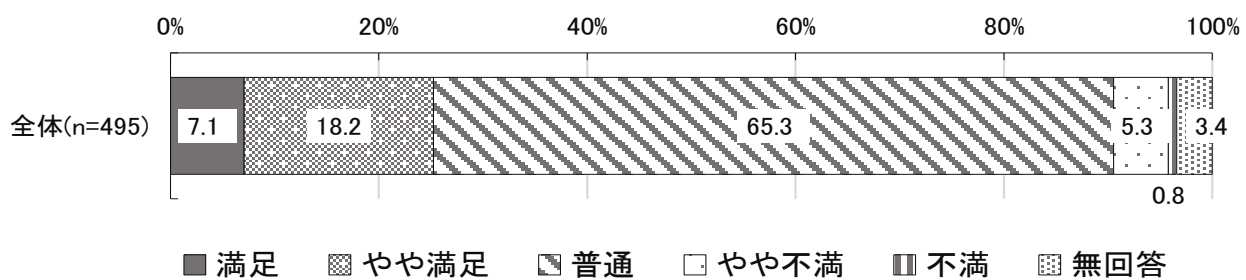
問17 3-④ 重要度 学童保育や病児保育、医療費助成など子育て支援対策の充実

No.	カテゴリー名	n	%
5	重要	158	31.9%
4	やや重要	121	24.4%
3	普通	169	34.1%
2	あまり重要でない	9	1.8%
1	重要でない	7	1.4%
	無回答	31	6.3%
	全体	495	100.0%



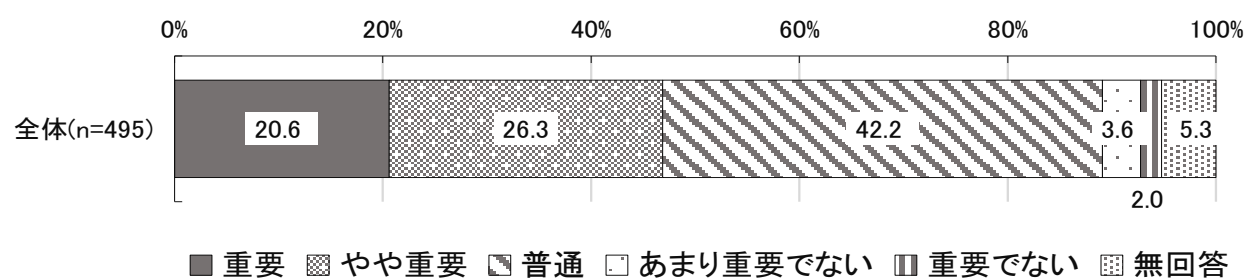
問17 3-⑤ 満足度 老人クラブの活動支援や介護体制の充実など高齢者福祉の増進

No.	カテゴリー名	n	%
5	満足	35	7.1%
4	やや満足	90	18.2%
3	普通	323	65.3%
2	やや不満	26	5.3%
1	不満	4	0.8%
	無回答	17	3.4%
	全体	495	100.0%



問17 3-⑤ 重要度 老人クラブの活動支援や介護体制の充実など高齢者福祉の増進

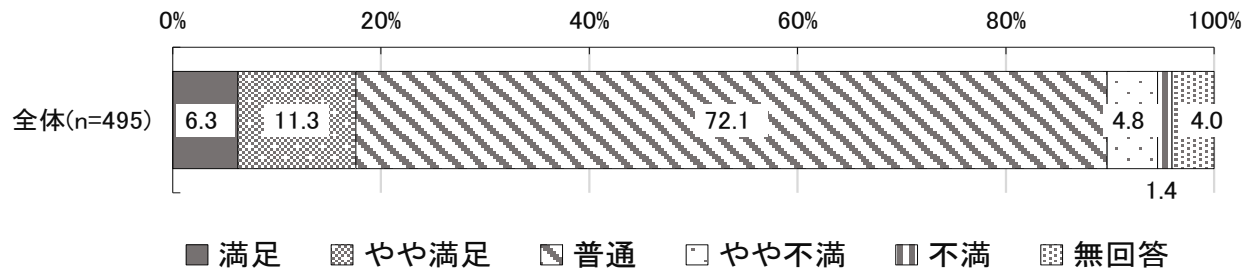
No.	カテゴリー名	n	%
5	重要	102	20.6%
4	やや重要	130	26.3%
3	普通	209	42.2%
2	あまり重要でない	18	3.6%
1	重要でない	10	2.0%
	無回答	26	5.3%
	全体	495	100.0%



大樹町総合計画アンケート(一般町民)単純集計【速報版】

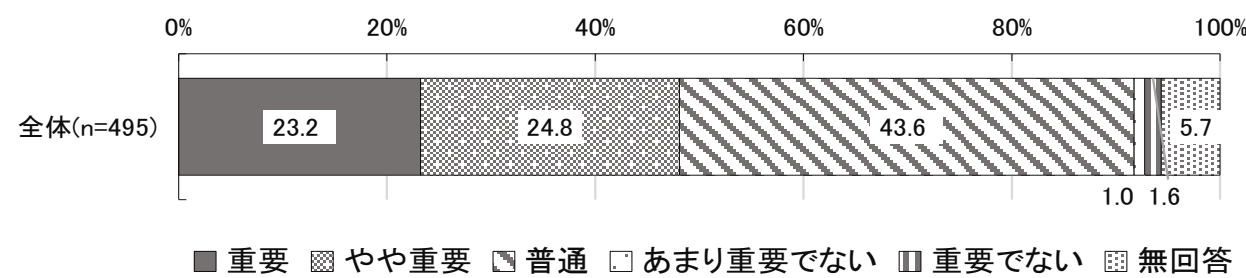
問17 3-⑥ 満足度 障がい者福祉の増進

No.	カテゴリー名	n	%
5	満足	31	6.3%
4	やや満足	56	11.3%
3	普通	357	72.1%
2	やや不満	24	4.8%
1	不満	7	1.4%
	無回答	20	4.0%
	全体	495	100.0%



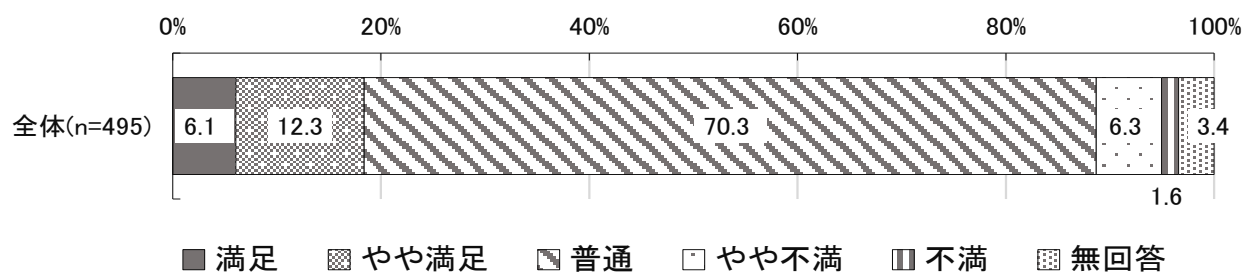
問17 3-⑥ 重要度 障がい者福祉の増進

No.	カテゴリー名	n	%
5	重要	115	23.2%
4	やや重要	123	24.8%
3	普通	216	43.6%
2	あまり重要でない	5	1.0%
1	重要でない	8	1.6%
	無回答	28	5.7%
	全体	495	100.0%



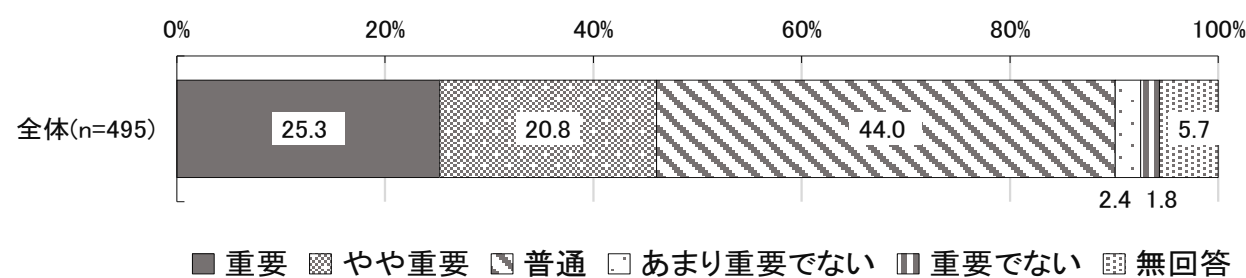
問17 3-⑦ 満足度 低所得者福祉や国民健康保険など社会保障の充実

No.	カテゴリー名	n	%
5	満足	30	6.1%
4	やや満足	61	12.3%
3	普通	348	70.3%
2	やや不満	31	6.3%
1	不満	8	1.6%
	無回答	17	3.4%
	全体	495	100.0%



問17 3-⑦ 重要度 低所得者福祉や国民健康保険など社会保障の充実

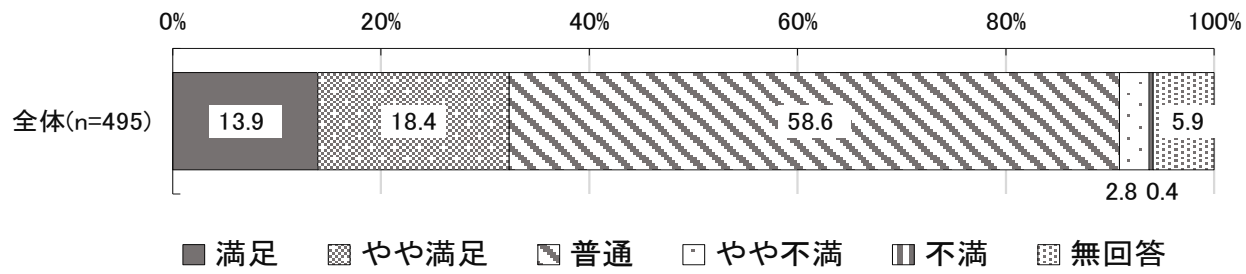
No.	カテゴリー名	n	%
5	重要	125	25.3%
4	やや重要	103	20.8%
3	普通	218	44.0%
2	あまり重要でない	12	2.4%
1	重要でない	9	1.8%
	無回答	28	5.7%
	全体	495	100.0%



大樹町総合計画アンケート(一般町民)単純集計【速報版】

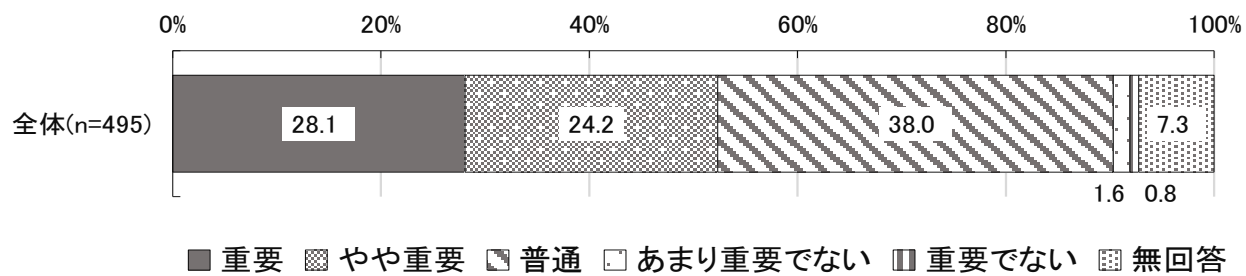
問17 4-① 満足度 小中学校の環境整備など教育施設の整備

No.	カテゴリー名	n	%
5	満足	69	13.9%
4	やや満足	91	18.4%
3	普通	290	58.6%
2	やや不満	14	2.8%
1	不満	2	0.4%
	無回答	29	5.9%
	全体	495	100.0%



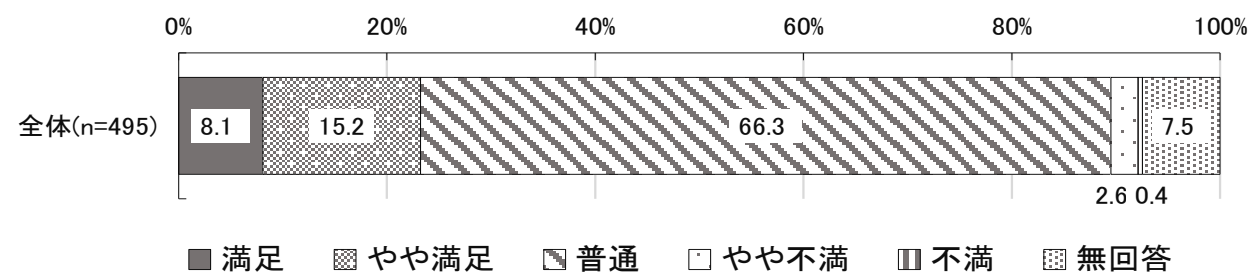
問17 4-① 重要度 小中学校の環境整備など教育施設の整備

No.	カテゴリー名	n	%
5	重要	139	28.1%
4	やや重要	120	24.2%
3	普通	188	38.0%
2	あまり重要でない	8	1.6%
1	重要でない	4	0.8%
	無回答	36	7.3%
	全体	495	100.0%



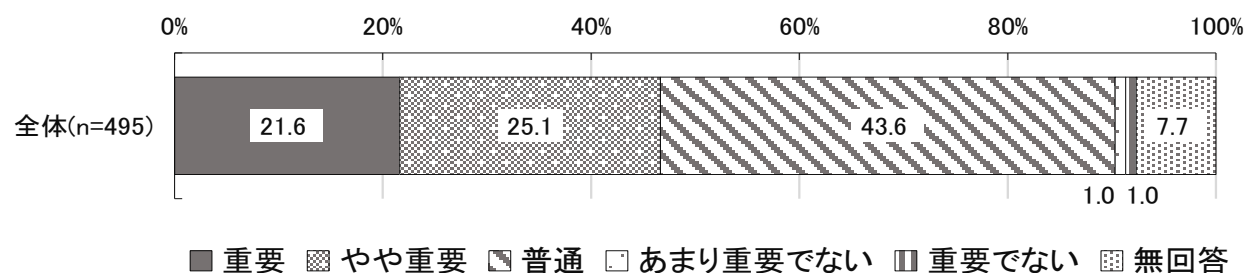
問17 4-② 満足度 特別支援教育支援員や教育用機材の充実など学習環境の向上

No.	カテゴリー名	n	%
5	満足	40	8.1%
4	やや満足	75	15.2%
3	普通	328	66.3%
2	やや不満	13	2.6%
1	不満	2	0.4%
	無回答	37	7.5%
	全体	495	100.0%



問17 4-② 重要度 特別支援教育支援員や教育用機材の充実など学習環境の向上

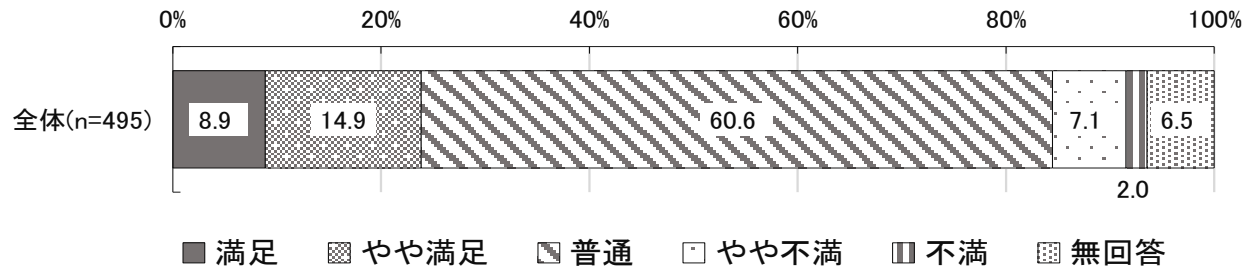
No.	カテゴリー名	n	%
5	重要	107	21.6%
4	やや重要	124	25.1%
3	普通	216	43.6%
2	あまり重要でない	5	1.0%
1	重要でない	5	1.0%
	無回答	38	7.7%
	全体	495	100.0%



大樹町総合計画アンケート(一般町民)単純集計【速報版】


問17 4-③ 満足度 通学費や各種検定受験料の助成など大樹高校の活性化対策

No.	カテゴリー名	n	%
5	満足	44	8.9%
4	やや満足	74	14.9%
3	普通	300	60.6%
2	やや不満	35	7.1%
1	不満	10	2.0%
	無回答	32	6.5%
	全体	495	100.0%



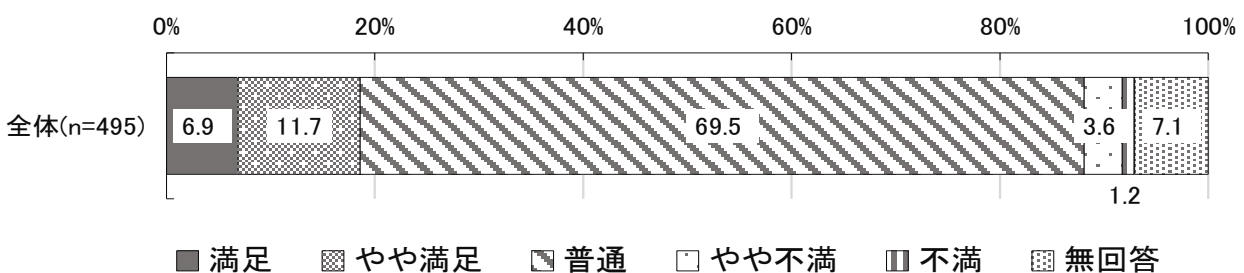
問17 4-③ 重要度 通学費や各種検定受験料の助成など大樹高校の活性化対策

No.	カテゴリー名	n	%
5	重要	129	26.1%
4	やや重要	118	23.8%
3	普通	185	37.4%
2	あまり重要でない	16	3.2%
1	重要でない	10	2.0%
	無回答	37	7.5%
	全体	495	100.0%



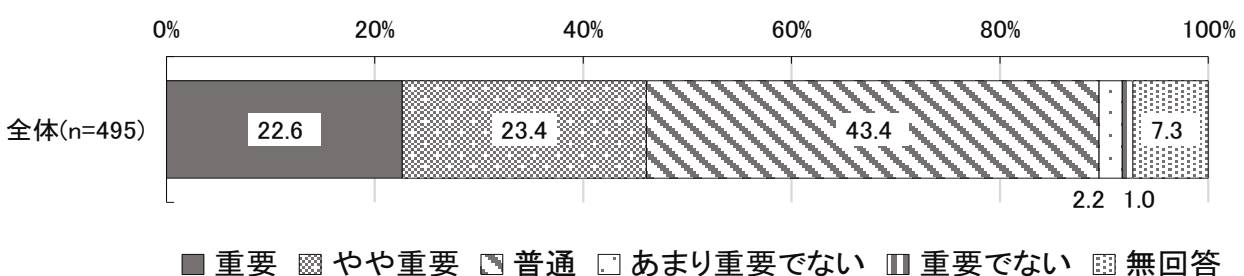
問17 4-④ 満足度 奨学金制度の拡充など就学支援対策

No.	カテゴリー名	n	%
5	満足	34	6.9%
4	やや満足	58	11.7%
3	普通	344	69.5%
2	やや不満	18	3.6%
1	不満	6	1.2%
	無回答	35	7.1%
	全体	495	100.0%



問17 4-④ 重要度 奨学金制度の拡充など就学支援対策

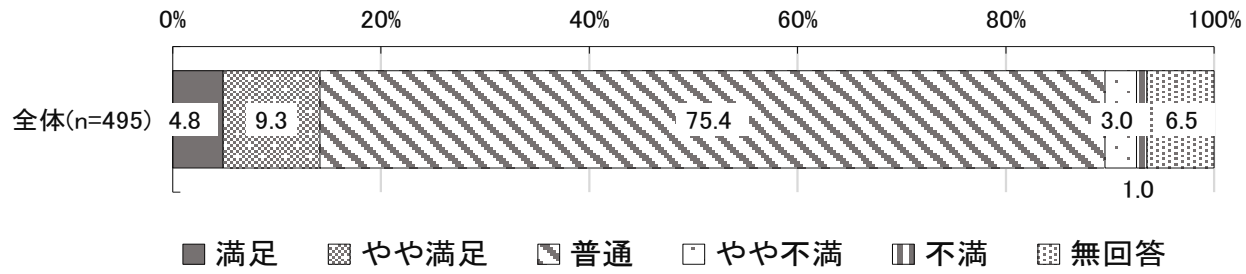
No.	カテゴリー名	n	%
5	重要	112	22.6%
4	やや重要	116	23.4%
3	普通	215	43.4%
2	あまり重要でない	11	2.2%
1	重要でない	5	1.0%
	無回答	36	7.3%
	全体	495	100.0%



大樹町総合計画アンケート(一般町民)単純集計【速報版】

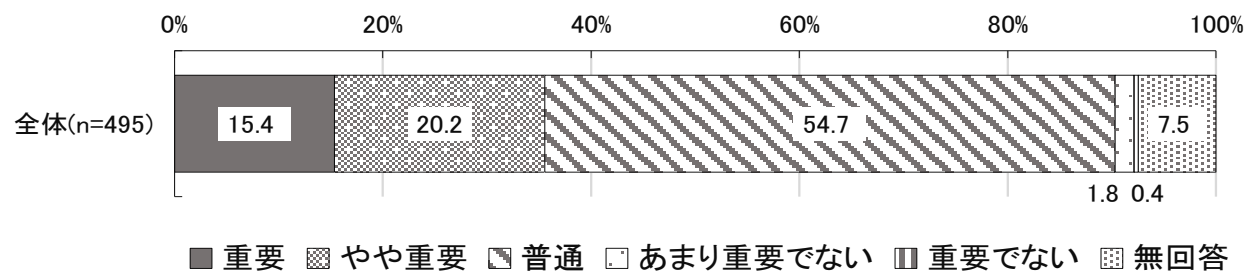
問17 4-⑤ 満足度 各年代に対応した社会教育の充実

No.	カテゴリー名	n	%
5	満足	24	4.8%
4	やや満足	46	9.3%
3	普通	373	75.4%
2	やや不満	15	3.0%
1	不満	5	1.0%
	無回答	32	6.5%
	全体	495	100.0%



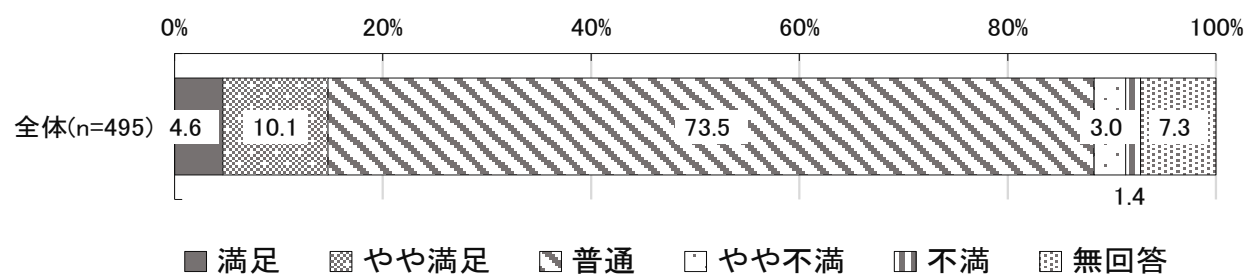
問17 4-⑤ 重要度 各年代に対応した社会教育の充実

No.	カテゴリー名	n	%
5	重要	76	15.4%
4	やや重要	100	20.2%
3	普通	271	54.7%
2	あまり重要でない	9	1.8%
1	重要でない	2	0.4%
	無回答	37	7.5%
	全体	495	100.0%



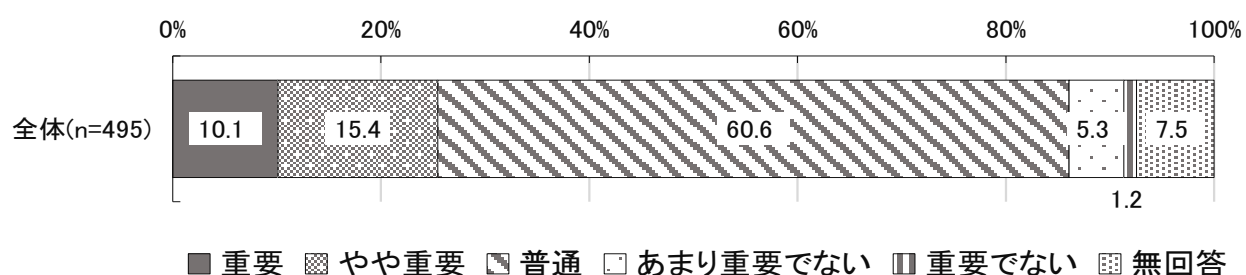
問17 4-⑥ 満足度 芸術文化活動などの推進

No.	カテゴリー名	n	%
5	満足	23	4.6%
4	やや満足	50	10.1%
3	普通	364	73.5%
2	やや不満	15	3.0%
1	不満	7	1.4%
	無回答	36	7.3%
	全体	495	100.0%



問17 4-⑥ 重要度 芸術文化活動などの推進

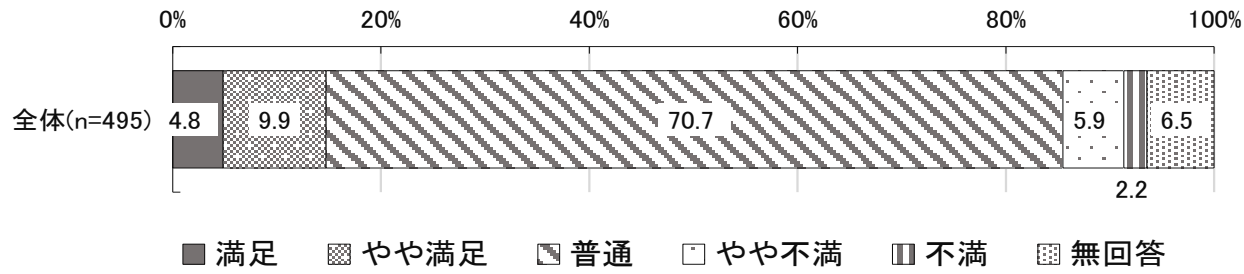
No.	カテゴリー名	n	%
5	重要	50	10.1%
4	やや重要	76	15.4%
3	普通	300	60.6%
2	あまり重要でない	26	5.3%
1	重要でない	6	1.2%
	無回答	37	7.5%
	全体	495	100.0%



大樹町総合計画アンケート(一般町民)単純集計【速報版】

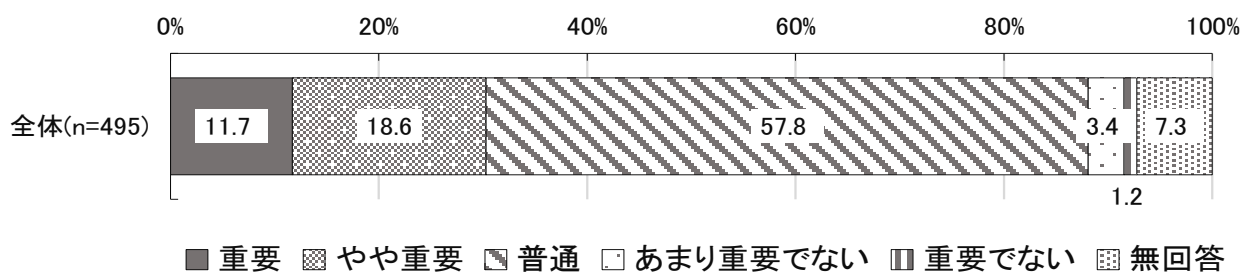
問17 4-⑦ 満足度 体育施設の整備や大会の開催など社会体育の充実

No.	カテゴリー名	n	%
5	満足	24	4.8%
4	やや満足	49	9.9%
3	普通	350	70.7%
2	やや不満	29	5.9%
1	不満	11	2.2%
	無回答	32	6.5%
	全体	495	100.0%



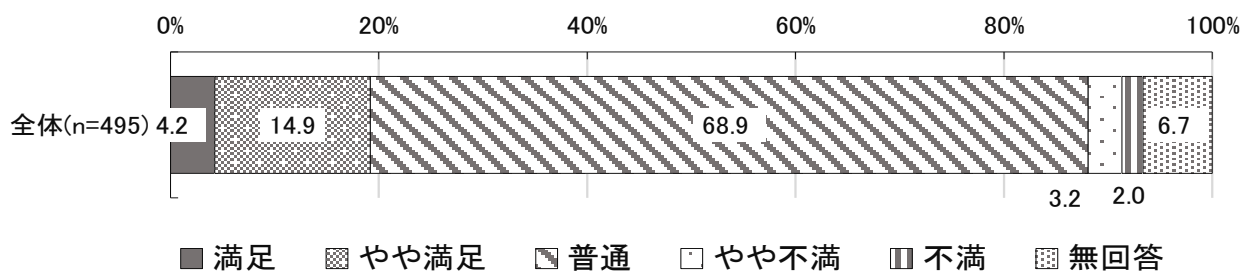
問17 4-⑦ 重要度 体育施設の整備や大会の開催など社会体育の充実

No.	カテゴリー名	n	%
5	重要	58	11.7%
4	やや重要	92	18.6%
3	普通	286	57.8%
2	あまり重要でない	17	3.4%
1	重要でない	6	1.2%
	無回答	36	7.3%
	全体	495	100.0%



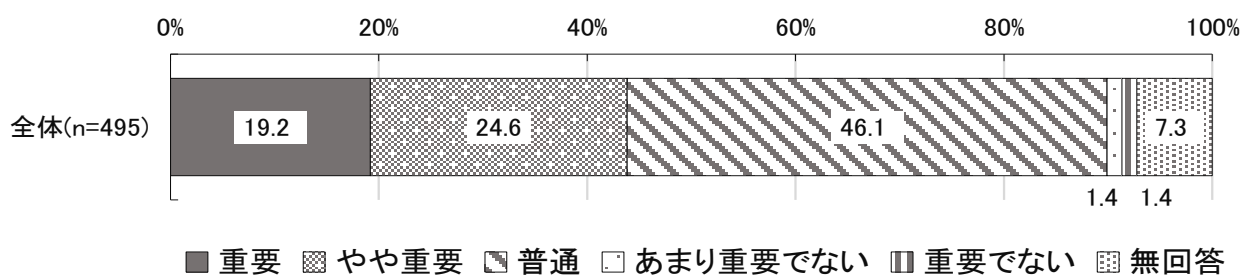
問17 5-① 満足度 生産基盤整備や農地等交換分合事業など農業の振興

No.	カテゴリー名	n	%
5	満足	21	4.2%
4	やや満足	74	14.9%
3	普通	341	68.9%
2	やや不満	16	3.2%
1	不満	10	2.0%
	無回答	33	6.7%
	全体	495	100.0%



問17 5-① 重要度 生産基盤整備や農地等交換分合事業など農業の振興

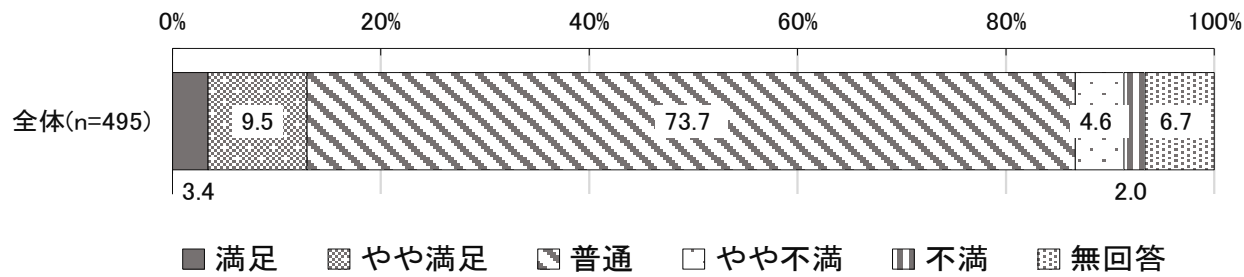
No.	カテゴリー名	n	%
5	重要	95	19.2%
4	やや重要	122	24.6%
3	普通	228	46.1%
2	あまり重要でない	7	1.4%
1	重要でない	7	1.4%
	無回答	36	7.3%
	全体	495	100.0%



大樹町総合計画アンケート(一般町民)単純集計【速報版】

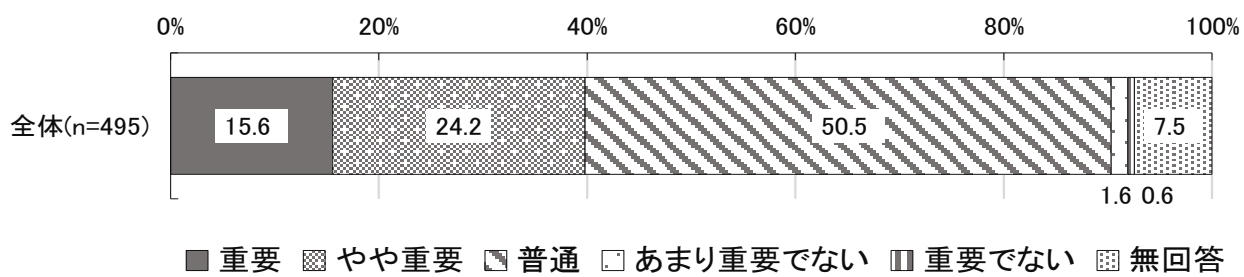
問17 5-② 満足度 植林や除間伐の推進、木材加工への取組など林業の振興

No.	カテゴリー名	n	%
5	満足	17	3.4%
4	やや満足	47	9.5%
3	普通	365	73.7%
2	やや不満	23	4.6%
1	不満	10	2.0%
	無回答	33	6.7%
	全体	495	100.0%



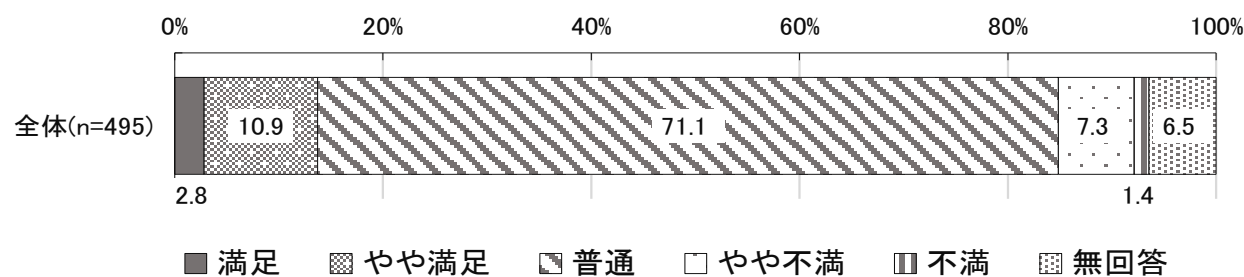
問17 5-② 重要度 植林や除間伐の推進、木材加工への取組など林業の振興

No.	カテゴリー名	n	%
5	重要	77	15.6%
4	やや重要	120	24.2%
3	普通	250	50.5%
2	あまり重要でない	8	1.6%
1	重要でない	3	0.6%
	無回答	37	7.5%
	全体	495	100.0%



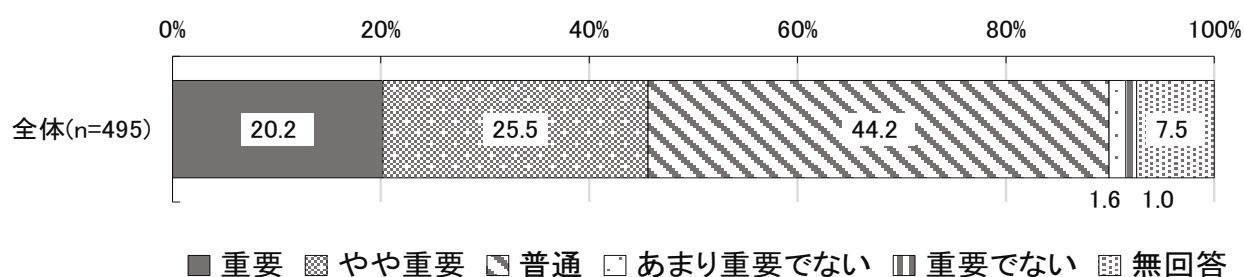
問17 5-③ 満足度 加工施設整備や増殖事業支援など水産業の振興

No.	カテゴリー名	n	%
5	満足	14	2.8%
4	やや満足	54	10.9%
3	普通	352	71.1%
2	やや不満	36	7.3%
1	不満	7	1.4%
	無回答	32	6.5%
	全体	495	100.0%



問17 5-③ 重要度 加工施設整備や増殖事業支援など水産業の振興

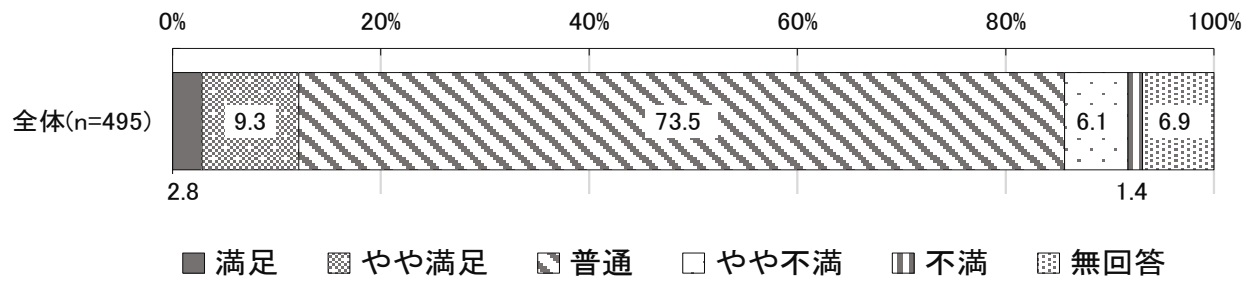
No.	カテゴリー名	n	%
5	重要	100	20.2%
4	やや重要	126	25.5%
3	普通	219	44.2%
2	あまり重要でない	8	1.6%
1	重要でない	5	1.0%
	無回答	37	7.5%
	全体	495	100.0%



大樹町総合計画アンケート(一般町民)単純集計【速報版】

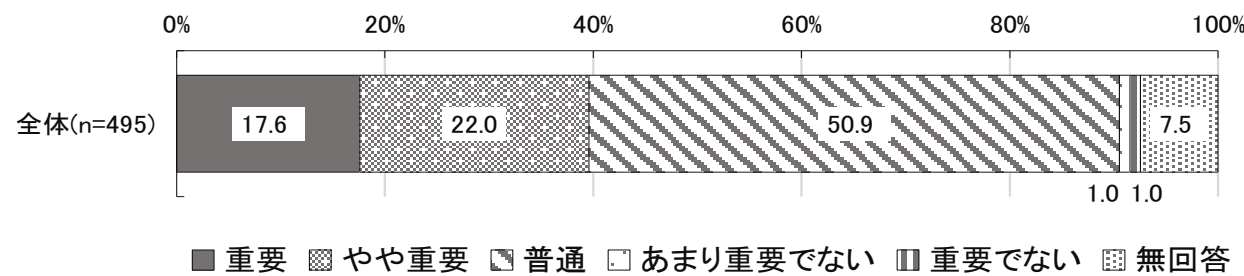
問17 5-④ 満足度 融資制度の拡充など商工業の振興

No.	カテゴリー名	n	%
5	満足	14	2.8%
4	やや満足	46	9.3%
3	普通	364	73.5%
2	やや不満	30	6.1%
1	不満	7	1.4%
	無回答	34	6.9%
	全体	495	100.0%



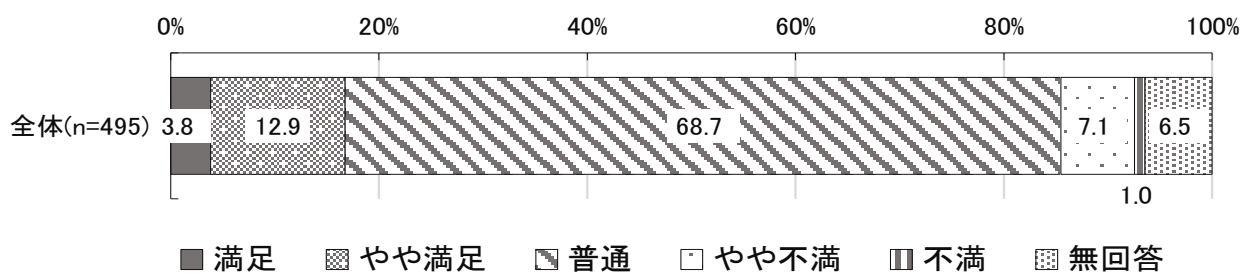
問17 5-④ 重要度 融資制度の拡充など商工業の振興

No.	カテゴリー名	n	%
5	重要	87	17.6%
4	やや重要	109	22.0%
3	普通	252	50.9%
2	あまり重要でない	5	1.0%
1	重要でない	5	1.0%
	無回答	37	7.5%
	全体	495	100.0%



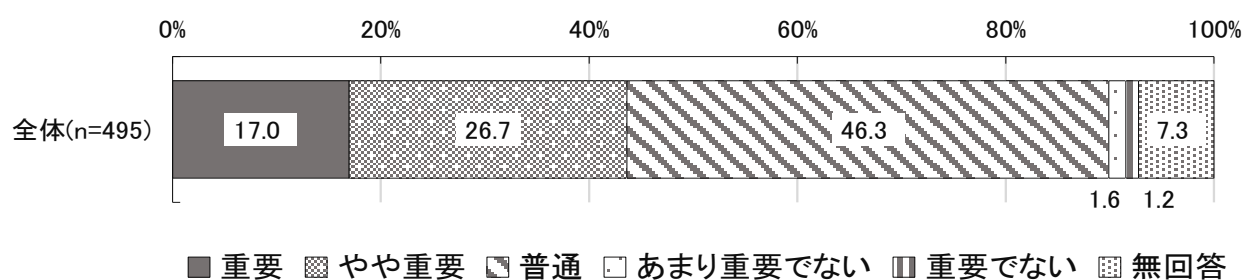
問17 5-⑤ 満足度 子ども交流事業やイベントの開催など観光の推進

No.	カテゴリー名	n	%
5	満足	19	3.8%
4	やや満足	64	12.9%
3	普通	340	68.7%
2	やや不満	35	7.1%
1	不満	5	1.0%
	無回答	32	6.5%
	全体	495	100.0%



問17 5-⑤ 重要度 子ども交流事業やイベントの開催など観光の推進

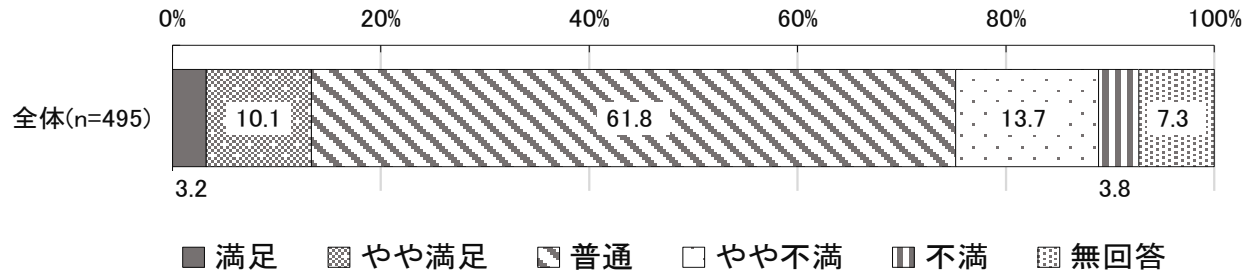
No.	カテゴリー名	n	%
5	重要	84	17.0%
4	やや重要	132	26.7%
3	普通	229	46.3%
2	あまり重要でない	8	1.6%
1	重要でない	6	1.2%
	無回答	36	7.3%
	全体	495	100.0%



大樹町総合計画アンケート(一般町民)単純集計【速報版】

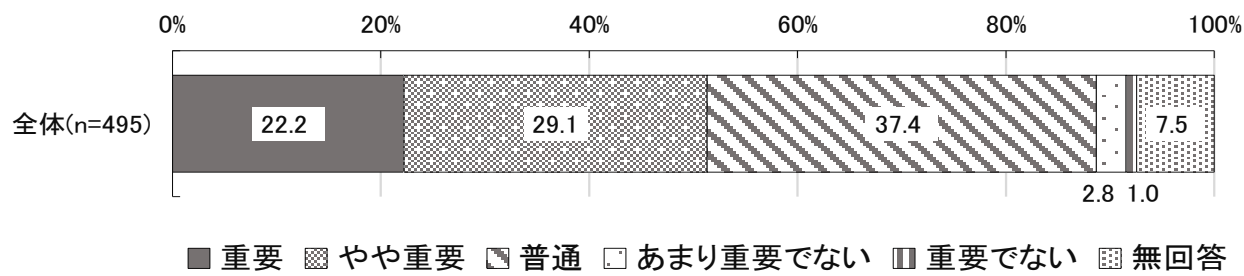
問17 5-⑥ 満足度 新たな特産品開発など地場産業の振興

No.	カテゴリー名	n	%
5	満足	16	3.2%
4	やや満足	50	10.1%
3	普通	306	61.8%
2	やや不満	68	13.7%
1	不満	19	3.8%
	無回答	36	7.3%
	全体	495	100.0%



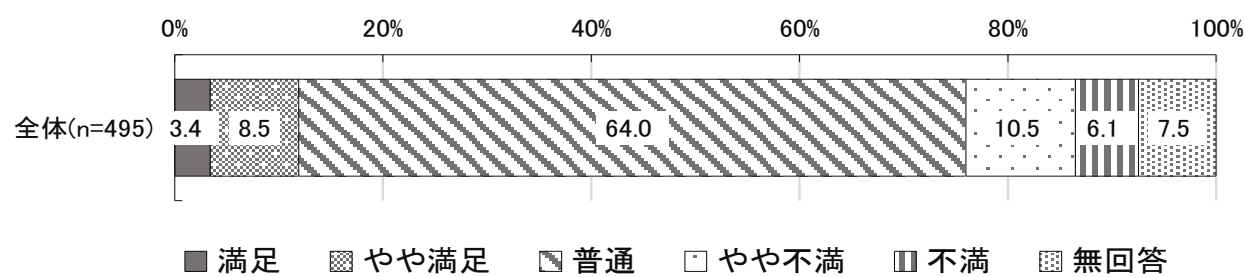
問17 5-⑥ 重要度 新たな特産品開発など地場産業の振興

No.	カテゴリー名	n	%
5	重要	110	22.2%
4	やや重要	144	29.1%
3	普通	185	37.4%
2	あまり重要でない	14	2.8%
1	重要でない	5	1.0%
	無回答	37	7.5%
	全体	495	100.0%



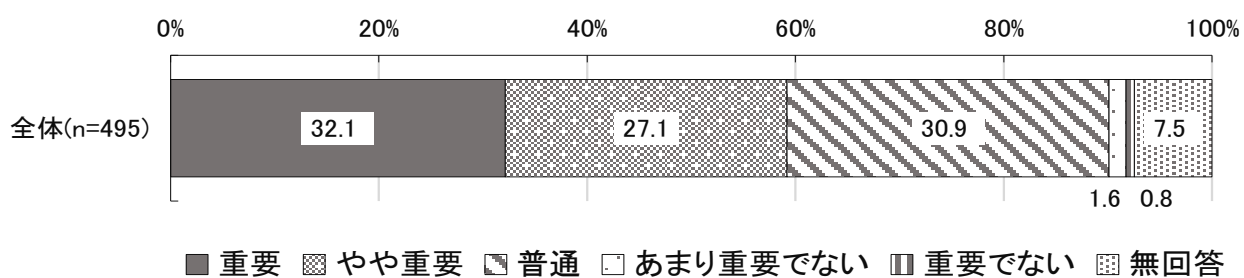
問17 5-⑦ 満足度 企業誘致などによる就労の場の確保

No.	カテゴリー名	n	%
5	満足	17	3.4%
4	やや満足	42	8.5%
3	普通	317	64.0%
2	やや不満	52	10.5%
1	不満	30	6.1%
	無回答	37	7.5%
	全体	495	100.0%



問17 5-⑦ 重要度 企業誘致などによる就労の場の確保

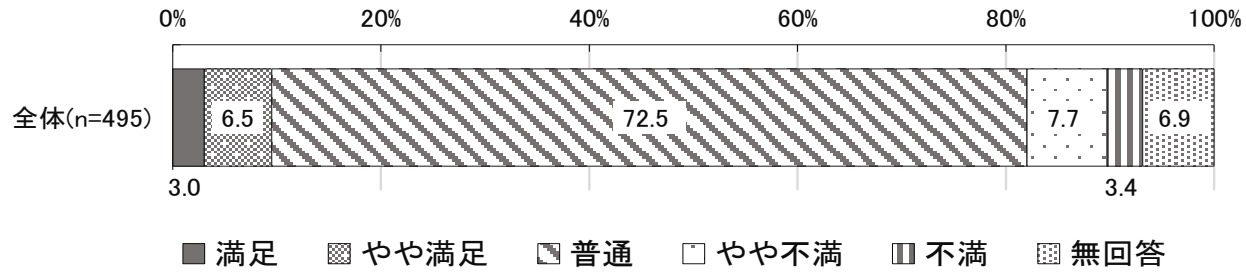
No.	カテゴリー名	n	%
5	重要	159	32.1%
4	やや重要	134	27.1%
3	普通	153	30.9%
2	あまり重要でない	8	1.6%
1	重要でない	4	0.8%
	無回答	37	7.5%
	全体	495	100.0%



大樹町総合計画アンケート(一般町民)単純集計【速報版】

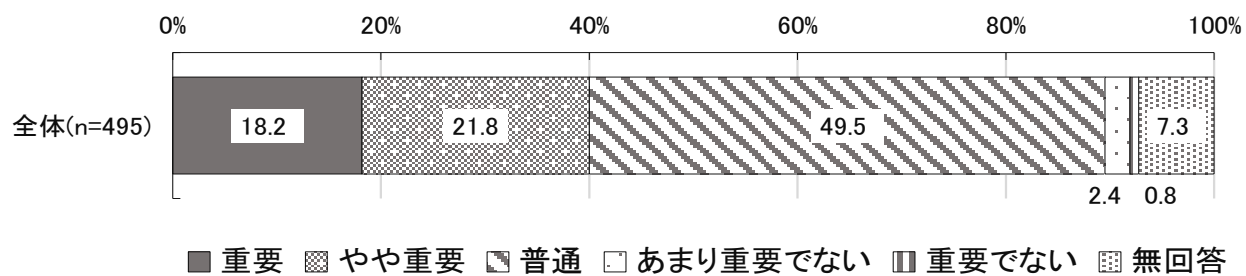
問17 5-⑧ 満足度 季節労働者対策事業など勤労者対策の充実

No.	カテゴリー名	n	%
5	満足	15	3.0%
4	やや満足	32	6.5%
3	普通	359	72.5%
2	やや不満	38	7.7%
1	不満	17	3.4%
	無回答	34	6.9%
	全体	495	100.0%



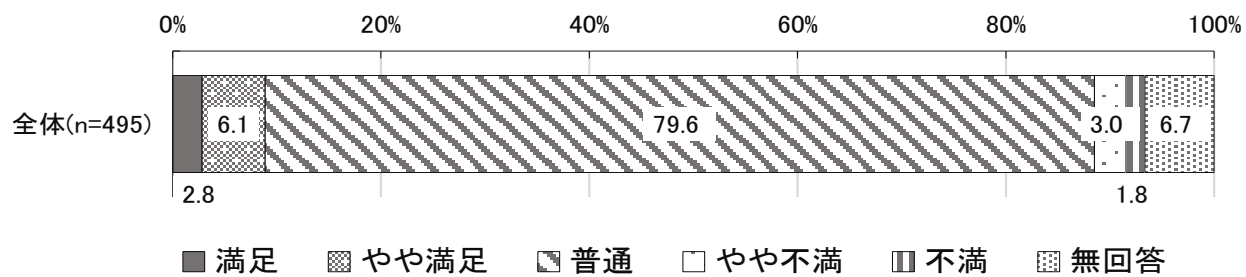
問17 5-⑧ 重要度 季節労働者対策事業など勤労者対策の充実

No.	カテゴリー名	n	%
5	重要	90	18.2%
4	やや重要	108	21.8%
3	普通	245	49.5%
2	あまり重要でない	12	2.4%
1	重要でない	4	0.8%
	無回答	36	7.3%
	全体	495	100.0%



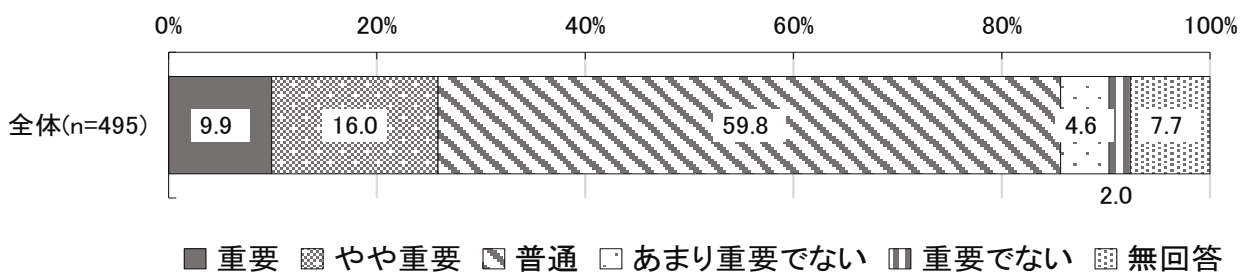
問17 5-⑨ 満足度 消費生活相談員の増員など消費者対策の充実

No.	カテゴリー名	n	%
5	満足	14	2.8%
4	やや満足	30	6.1%
3	普通	394	79.6%
2	やや不満	15	3.0%
1	不満	9	1.8%
	無回答	33	6.7%
	全体	495	100.0%



問17 5-⑨ 重要度 消費生活相談員の増員など消費者対策の充実

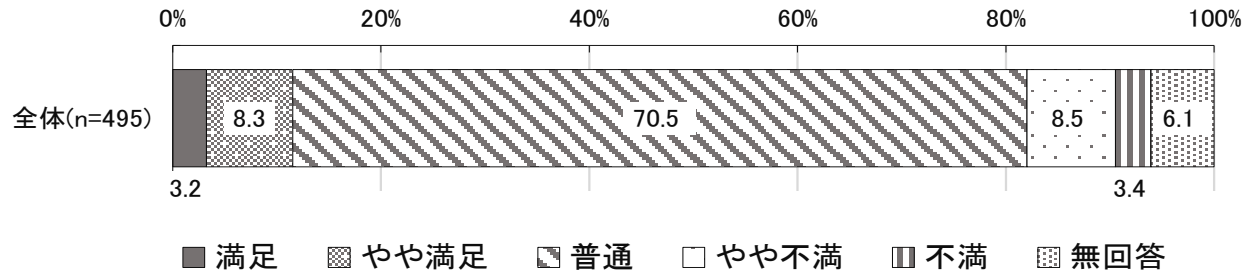
No.	カテゴリー名	n	%
5	重要	49	9.9%
4	やや重要	79	16.0%
3	普通	296	59.8%
2	あまり重要でない	23	4.6%
1	重要でない	10	2.0%
	無回答	38	7.7%
	全体	495	100.0%



大樹町総合計画アンケート(一般町民)単純集計【速報版】

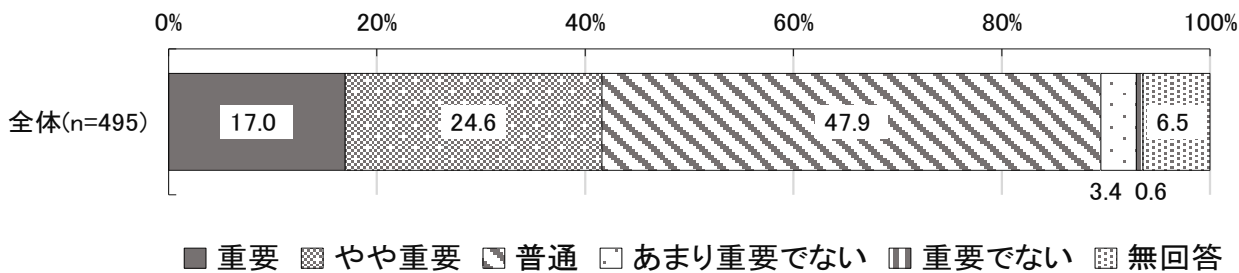
問17 6-① 満足度 職員の削減や公共施設の統合など行財政改革の推進

No.	カテゴリー名	n	%
5	満足	16	3.2%
4	やや満足	41	8.3%
3	普通	349	70.5%
2	やや不満	42	8.5%
1	不満	17	3.4%
	無回答	30	6.1%
	全体	495	100.0%



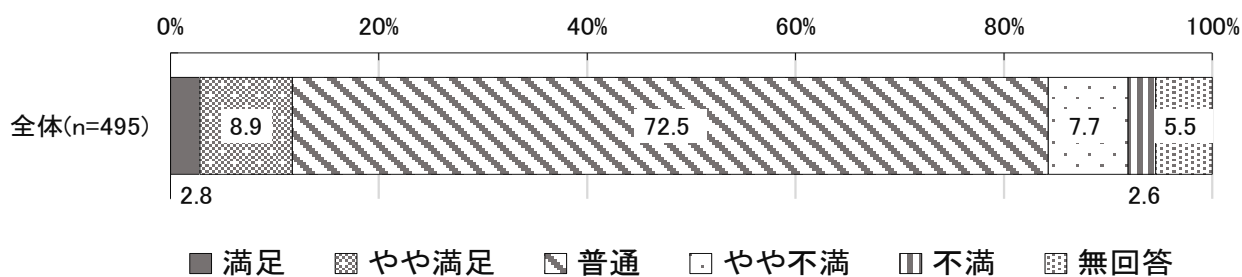
問17 6-① 重要度 職員の削減や公共施設の統合など行財政改革の推進

No.	カテゴリー名	n	%
5	重要	84	17.0%
4	やや重要	122	24.6%
3	普通	237	47.9%
2	あまり重要でない	17	3.4%
1	重要でない	3	0.6%
	無回答	32	6.5%
	全体	495	100.0%



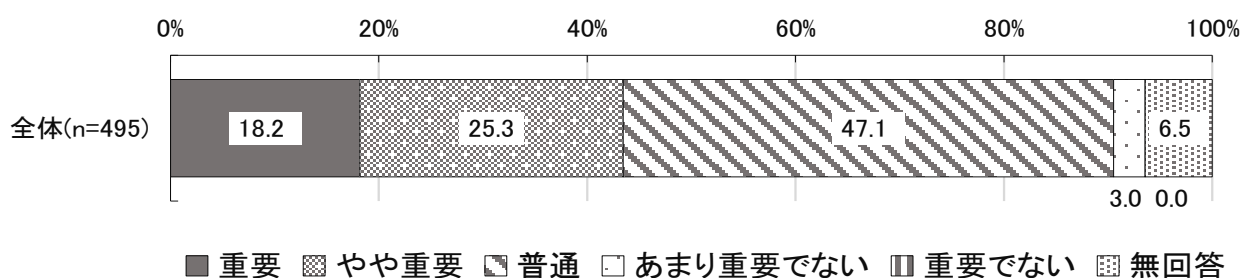
問17 6-② 満足度 住民対話の拡大や情報公開による透明性の向上

No.	カテゴリー名	n	%
5	満足	14	2.8%
4	やや満足	44	8.9%
3	普通	359	72.5%
2	やや不満	38	7.7%
1	不満	13	2.6%
	無回答	27	5.5%
	全体	495	100.0%



問17 6-② 重要度 住民対話の拡大や情報公開による透明性の向上

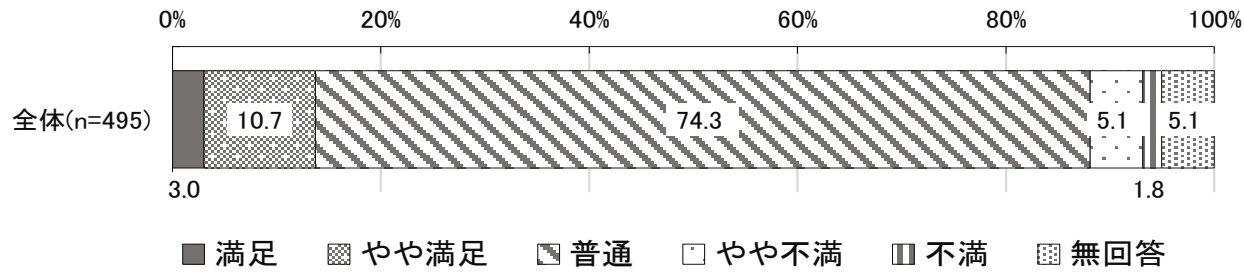
No.	カテゴリー名	n	%
5	重要	90	18.2%
4	やや重要	125	25.3%
3	普通	233	47.1%
2	あまり重要でない	15	3.0%
1	重要でない	0	0.0%
	無回答	32	6.5%
	全体	495	100.0%



大樹町総合計画アンケート(一般町民)単純集計【速報版】

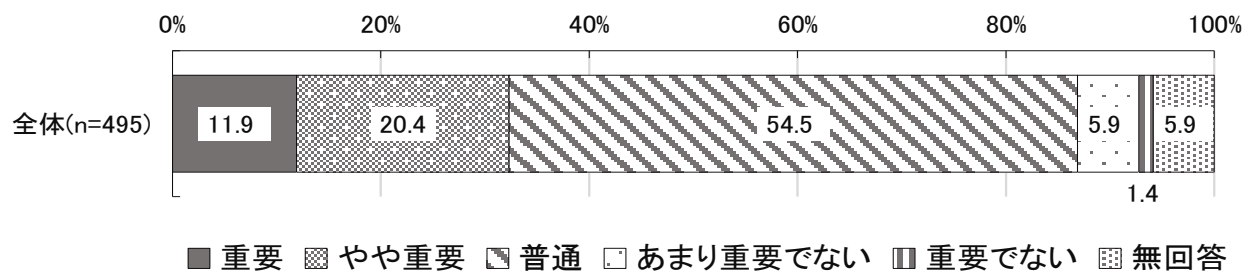
問17 6-③ 満足度 行政区やコミュニティ活動の充実

No.	カテゴリー名	n	%
5	満足	15	3.0%
4	やや満足	53	10.7%
3	普通	368	74.3%
2	やや不満	25	5.1%
1	不満	9	1.8%
	無回答	25	5.1%
	全体	495	100.0%



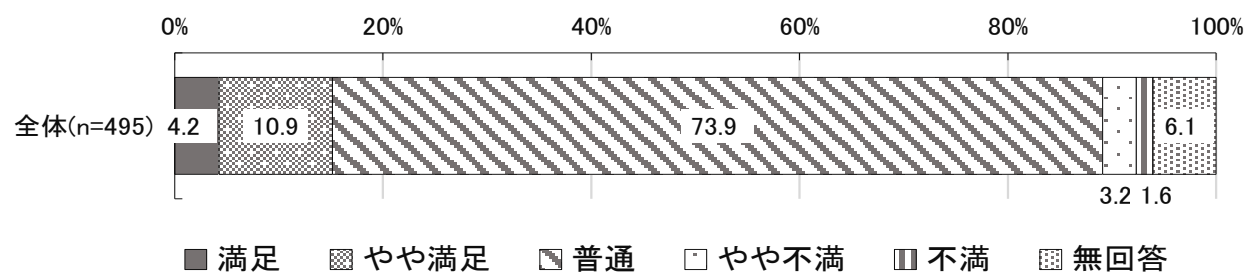
問17 6-③ 重要度 行政区やコミュニティ活動の充実

No.	カテゴリー名	n	%
5	重要	59	11.9%
4	やや重要	101	20.4%
3	普通	270	54.5%
2	あまり重要でない	29	5.9%
1	重要でない	7	1.4%
	無回答	29	5.9%
	全体	495	100.0%



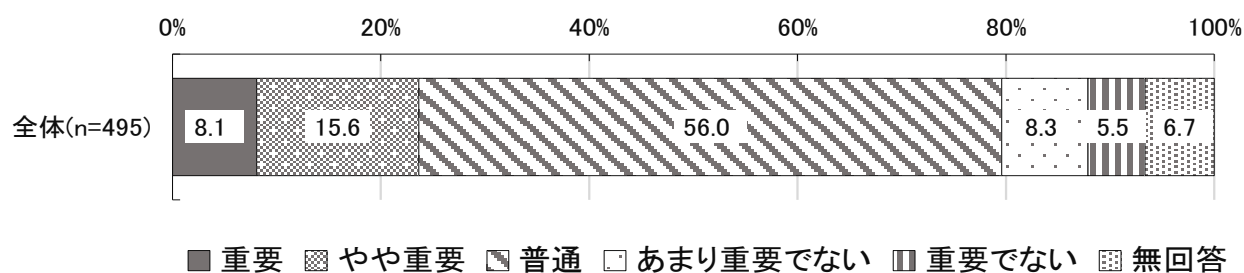
問17 6-④ 満足度 姉妹都市・友好都市や銀河連邦共和国など地域間交流の拡大

No.	カテゴリー名	n	%
5	満足	21	4.2%
4	やや満足	54	10.9%
3	普通	366	73.9%
2	やや不満	16	3.2%
1	不満	8	1.6%
	無回答	30	6.1%
	全体	495	100.0%



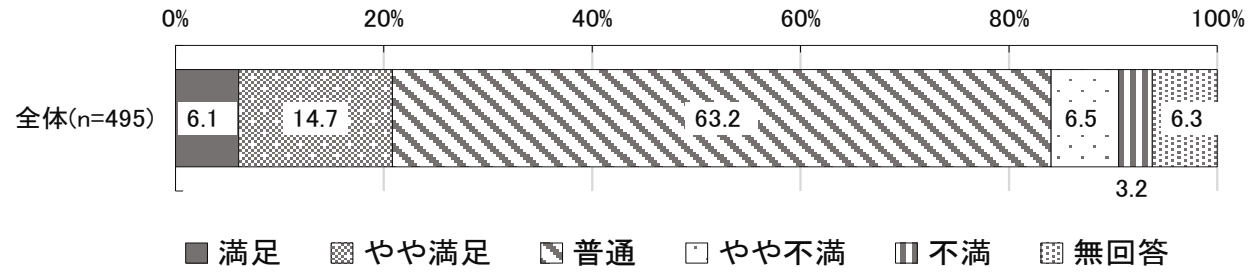
問17 6-④ 重要度 姉妹都市・友好都市や銀河連邦共和国など地域間交流の拡大

No.	カテゴリー名	n	%
5	重要	40	8.1%
4	やや重要	77	15.6%
3	普通	277	56.0%
2	あまり重要でない	41	8.3%
1	重要でない	27	5.5%
	無回答	33	6.7%
	全体	495	100.0%



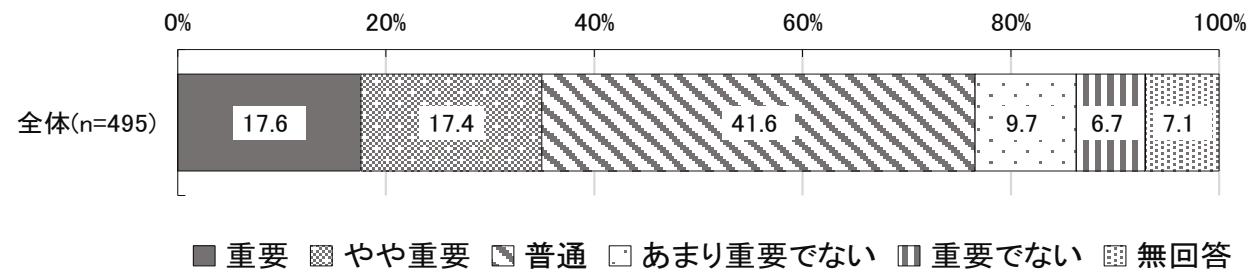
問17 6-⑤ 満足度 北海道スペースポート構想の推進

No.	カテゴリー名	n	%
5	満足	30	6.1%
4	やや満足	73	14.7%
3	普通	313	63.2%
2	やや不満	32	6.5%
1	不満	16	3.2%
	無回答	31	6.3%
	全体	495	100.0%

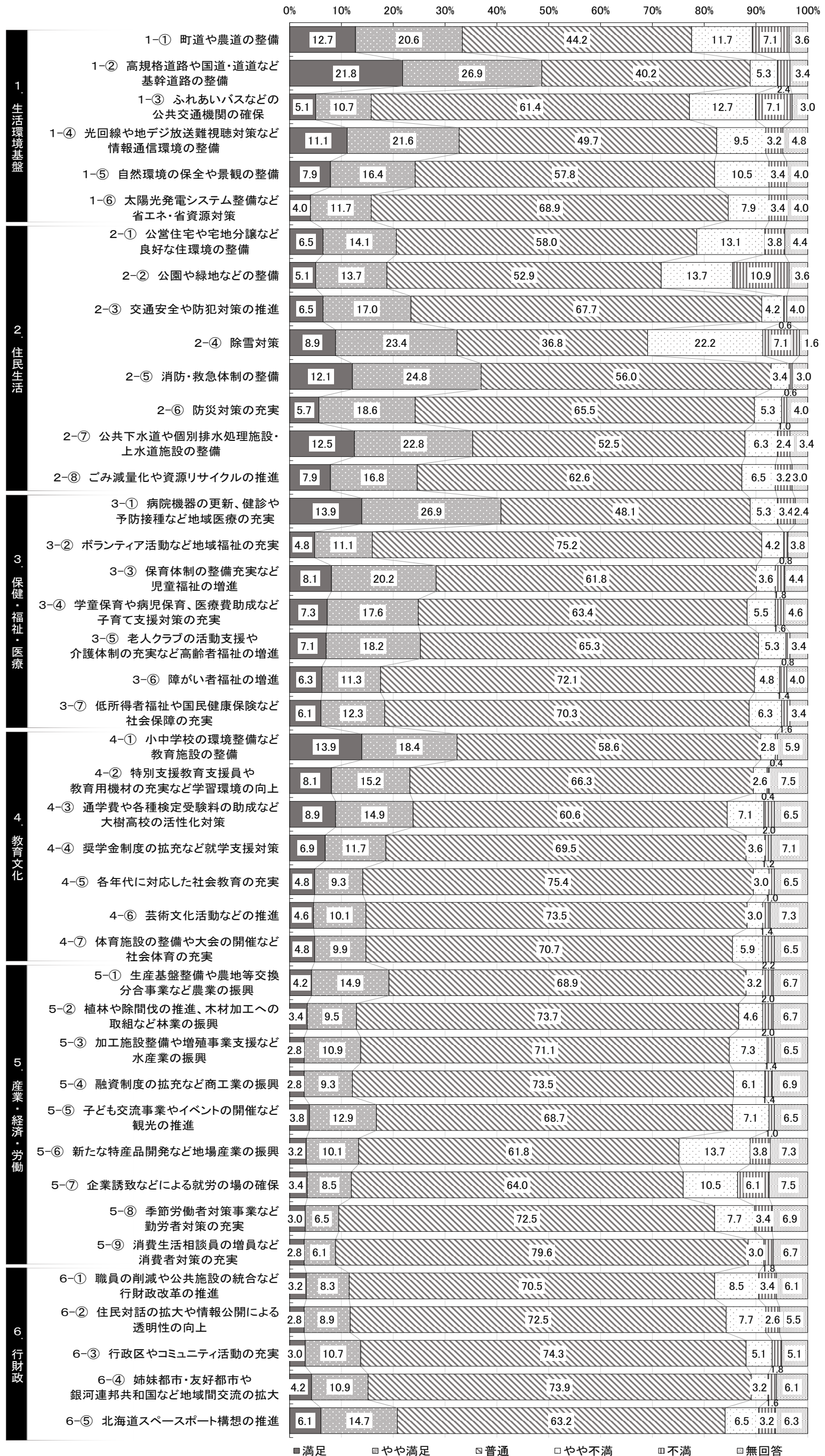


問17 6-⑤ 重要度 北海道スペースポート構想の推進

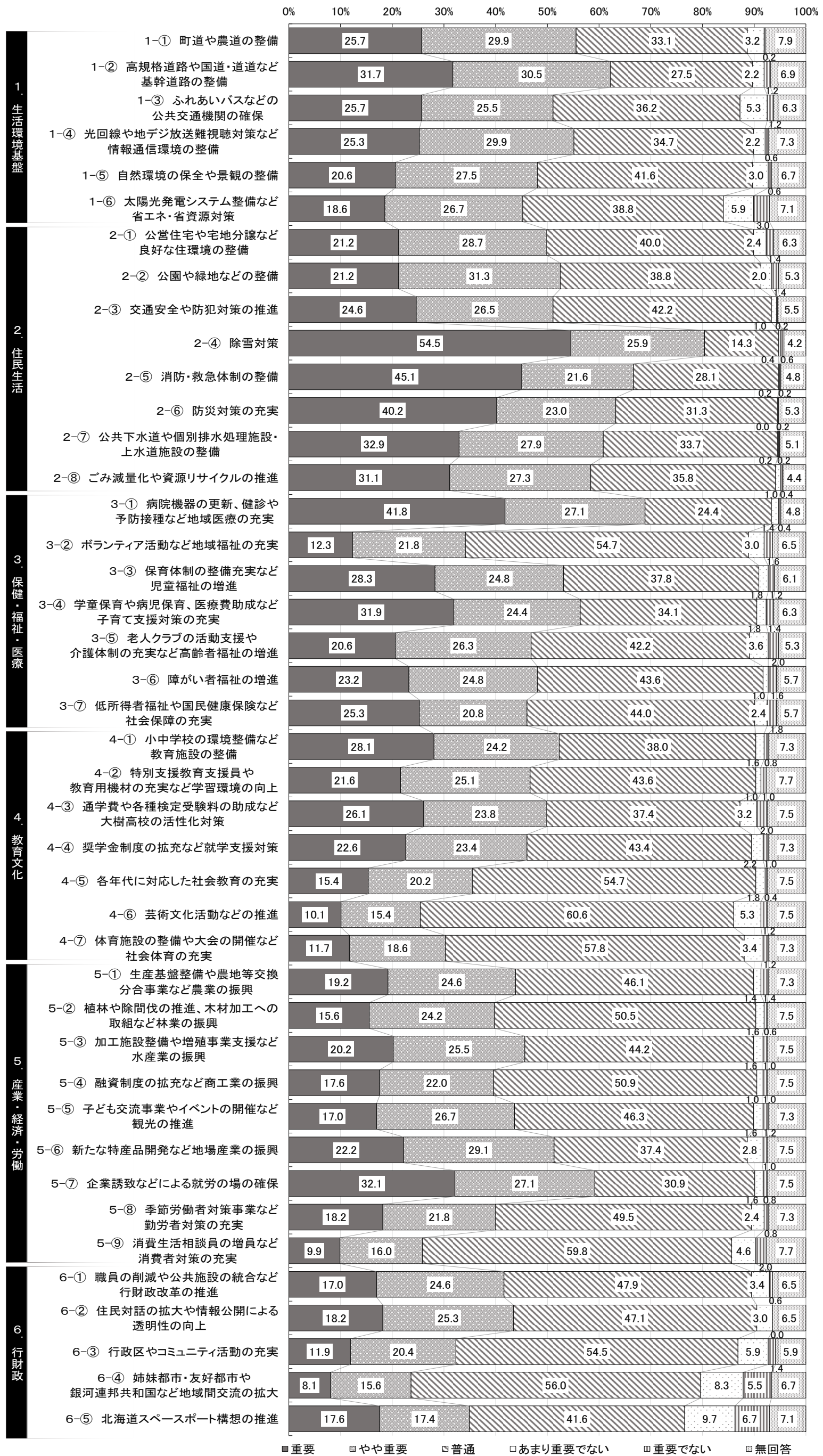
No.	カテゴリー名	n	%
5	重要	87	17.6%
4	やや重要	86	17.4%
3	普通	206	41.6%
2	あまり重要でない	48	9.7%
1	重要でない	33	6.7%
	無回答	35	7.1%
	全体	495	100.0%



【満足度 全体】




【重要度 全体】



大樹町総合計画アンケート(一般町民)単純集計【速報版】

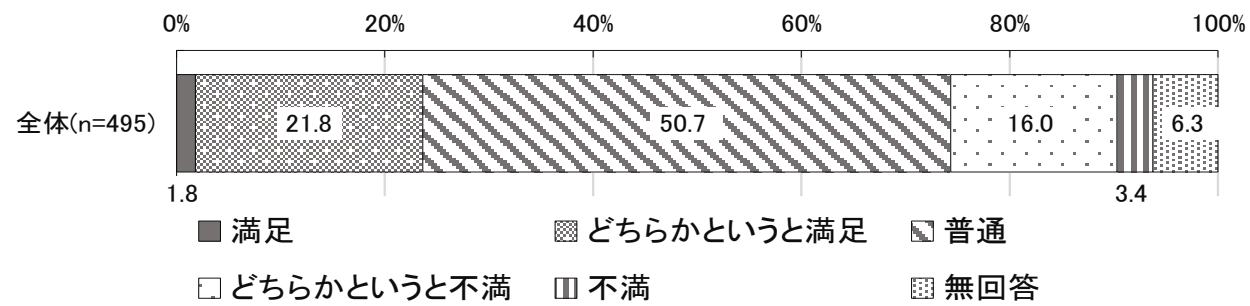
問18 あなたは、SDG sをご存じですか。＜1つに○印＞

No.	カテゴリー名	n	%
1	知っている	221	44.6%
2	聞いたことはあるが、内容までは知らない	160	32.3%
3	知らない	71	14.3%
	無回答	43	8.7%
	全体	495	100.0%



問19 あなたは、現在の大樹町のまちづくりについて、総合的にどのように思いますか。
＜1つに○印＞

No.	カテゴリー名	n	%
1	満足	9	1.8%
2	どちらかという満足	108	21.8%
3	普通	251	50.7%
4	どちらかという不満	79	16.0%
5	不満	17	3.4%
	無回答	31	6.3%
	全体	495	100.0%



大樹町総合計画アンケート(一般町民)単純集計【速報版】

問20 これからの大樹町が、もっと住みやすく、魅力的なまちとなるために必要な取り組みは何だと思えますか。
 <3つまで○印>

No.	カテゴリー名	n	%
1	住環境の整備による快適で暮らしやすい環境づくり	117	23.6%
2	子育てしやすい環境づくり	157	31.7%
3	防災、防犯、交通安全対策による安全・安心なまちづくり	57	11.5%
4	観光施設の整備等による賑わいや交流の創出	59	11.9%
5	企業誘致の促進や企業活動支援によるまちの活力づくり	85	17.2%
6	商店街の活性化	145	29.3%
7	若い人の定住、就業を促進する環境づくり	187	37.8%
8	徒歩や自転車で生活できるコンパクトなまちづくり	42	8.5%
9	高齢者や障がいのある人が暮らしやすい福祉の拡充	89	18.0%
10	だれもが元気に暮らせる保健・医療・健康づくりの充実	140	28.3%
11	大樹町ならではの自然、歴史・文化資産を活かしたまちの魅力づくり	51	10.3%
12	地場産業の振興	56	11.3%
13	商工業活動が活発なまちづくり	35	7.1%
14	環境の保全やリサイクルなどに配慮したまちづくり	21	4.2%
15	生涯学習、スポーツなど多様な住民活動の活性化	22	4.4%
16	未来の大樹町を担う人材育成のための環境づくり	82	16.6%
17	男女が等しく社会参加でき、個性と能力を発揮することができる環境づくり	17	3.4%
18	国際性が豊かなまちづくり	11	2.2%
19	ふれあいや連帯感があるコミュニティ活動の活性化	23	4.6%
20	町民と行政の協働によるまちづくり	34	6.9%
21	その他	11	2.2%
	無回答	21	4.2%
	全体	495	100.0%

