

# 経営比較分析表（令和2年度決算）

北海道 大樹町

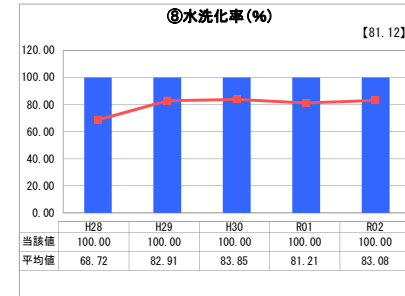
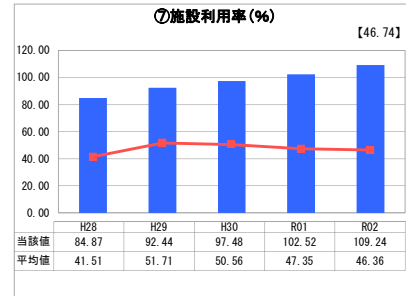
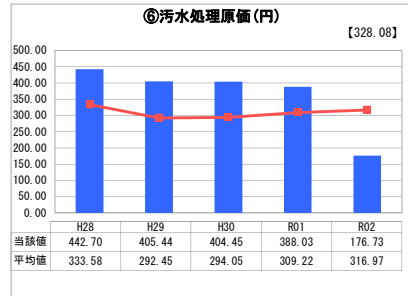
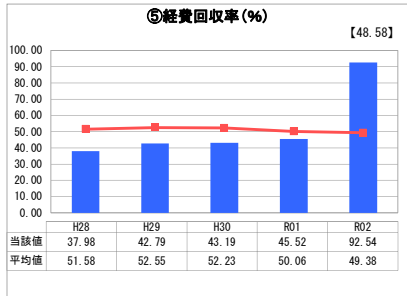
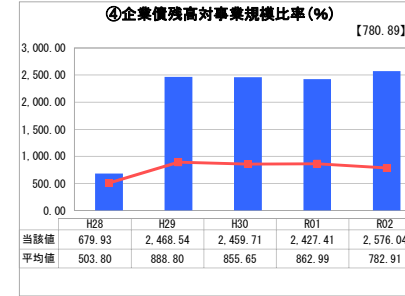
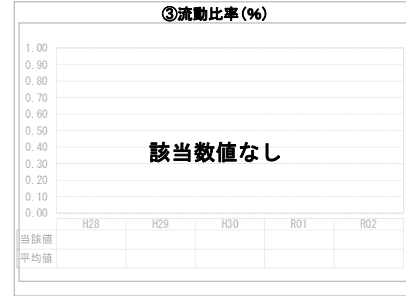
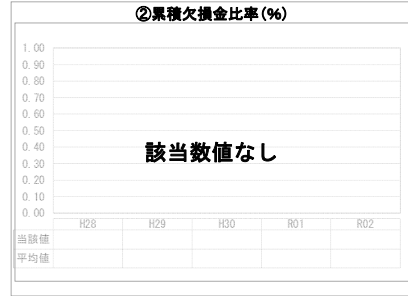
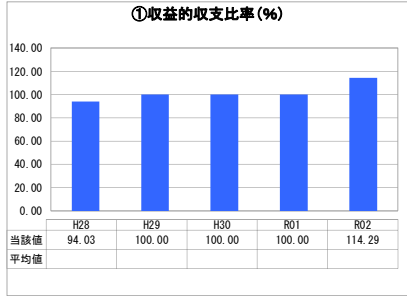
業務名	業種名	事業名	類似団体区分	管理者の情報
法非適用	下水道事業	個別排水処理	L2	非設置
資金不足比率(%)	自己資本構成比率(%)	普及率(%)	有収率(%)	1か月20m <sup>3</sup> 当たり家庭料金(円)
-	該当数値なし	10.60	100.00	3,253

人口(人)	面積(km <sup>2</sup> )	人口密度(人/km <sup>2</sup> )
5,451	815.68	6.68
処理区域内人口(人)	処理区域面積(km <sup>2</sup> )	処理区域内人口密度(人/km <sup>2</sup> )
572	813.22	0.70

**グラフ凡例**

- 当該団体値（当該値）
- 類似団体平均値（平均値）
- 【】 令和2年度全国平均

## 1. 経営の健全性・効率性



## 分析欄

### 1. 経営の健全性・効率性について

①R2は企業会計化移行に伴い前倒しで受けた収入で収益増になっているが、単年度の収支では、収益的収支比率が100%未満になる年度もあることから、経営改善に向けた取組が必要である。

②R2は企業会計化移行に伴う処理で経費回収率が大きく下がっているが、それ以前の年度の料金水準の適切性では、料金回収率が100%を下回っており、汚水処理に係る費用が一般会計からの繰入金で賄われている状況である。類似団体と比較しても低い数値であり、経営改善に向けた取組が必要である。

③R2は企業会計化に伴う処理で汚水処理原価が下がっているが、費用の効率性では、汚水処理原価が類似団体と比較して数値が高いことから、経営改善に向けた取組が必要である。

④債務残高では、企業債残高対事業規模比率を経年比較や類似団体との比較をして数値が高いことから、経営改善に向けた取組が必要である。

⑤R2は企業会計化に伴う処理で汚水処理原価が下がっているが、費用の効率性では、汚水処理原価が類似団体と比較して数値が高いことから、経営改善に向けた取組が必要である。

⑥R2は企業会計化に伴う処理で汚水処理原価が下がっているが、費用の効率性では、汚水処理原価が類似団体と比較して数値が高いことから、経営改善に向けた取組が必要である。

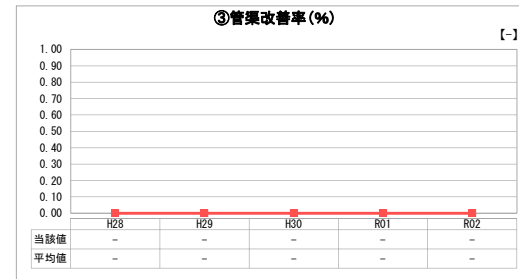
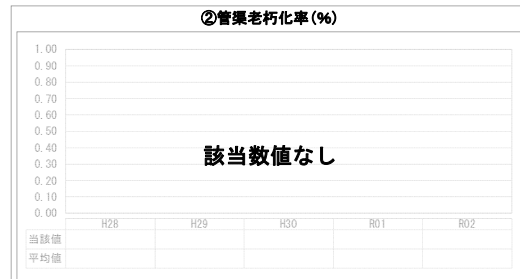

⑦施設の効率性では、施設利用率が類似団体と比較して高い数値であり、現時点では適正規模であると考えられる。

⑧使用料対象の捕捉では、水洗化率が類似団体と比較して高い数値であり、水質保全の観点から普及が推進されていると考える。

### 2. 老朽化の状況について

事業の実施方法や実施期間の検討を含む将来計画の策定が必要である。

## 2. 老朽化の状況



## 全体総括

料金水準の適切性及び費用の効率性に課題があることから、使用料見直しの検討や経費の節減策を調査研究・検討するなど、経営改善を図る取組を進める。

また、令和3年度からの公営企業会計化に伴い、減価償却等を把握することにより、より適切な経営を行っていく予定である。

※ 法適用企業と類似団体区分が同じため、収益的収支比率の類似団体平均等を表示していません。