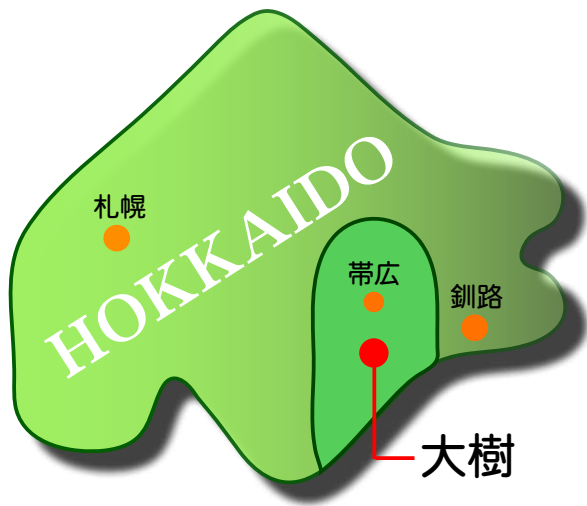


2022 統計数値で見る 大樹町





大樹町は、北海道の南東部、十勝総合振興局の南部に位置し、北は中札内村・更別村・幕別町忠類・豊頃町、南は広尾町、東は太平洋、西は日高山脈を隔てて日高総合振興局の新ひだか町・浦河町に接しています。

自然

◆面積と位置

面積		815.67 km ²
位置	北緯	42度22分(極南) ⇔ 42度40分(極北)
	東経	142度49分(極西) ⇔ 143度31分(極東)
広さ	東西の距離	56.9 km
	南北の距離	33.5 km
標高	最高	1,794 m
	最低	0 m

◆主な山、湖沼および河川

山	標高
ヤオロマップ岳	1,794 m
ペテガリ岳	1,736 m
ピリカヌプリ	1,631 m
神威岳	1,600 m
中ノ岳	1,519 m
ソエマツ岳	1,625 m
ポンヤオロマップ岳	1,405 m

湖沼	面積
生花苗沼	1.54 km ²
ホロカヤントー	0.62 km ²
キモントー	0.42 km ²

河川	延長
歴舟川	64.7 km
中の川	34.5 km
ヌビナイ川	27.7 km
当縁川	36.6 km
紋別川	30.9 km

◆月別気象状況（令和3年）

区分	気温（℃）			風速風向（m/s）			降水量 （mm）	日照時間 （h）	最深積雪 （cm）
	平均	極地最高	極地最低	平均	最大	最多風向			
1月	- 9.9	6.0	- 28.1	2.9	11.7	西北西	18.5)	170.7	75
2月	- 6.1	7.8	- 25.0	2.9	14.0	西北西	49.5	<u>184.4</u>	65
3月	1.0	14.8	- 18.1	2.8)	11.9)	北北西	81.5	194.0	70
4月	5.7	21.7	- 7.8	3.3	12.5	西北西	181.0	216.6	6
5月	10.7	24.3	- 0.2	2.6	11.0	北北西	93.5	156.6	0
6月	15.2	29.8	3.6	2.2	9.4	南東	69.5	212.7	0
7月	18.9	34.5	11.0	1.8	5.1	北西	58.5	125.4	0
8月	18.4	31.6	7.3	2.1	9.2	北西	348.0	124.8	0
9月	15.0	26.9	3.4	2.4	10.6	北北西	131.5	155.5	0
10月	9.6	26.0	- 2.9	2.6	8.2	西南西	112.0	156.3	0
11月	4.7	16.7	- 6.7	2.7	9.6	北北西	244.0	119.6	0
12月	- 3.0	15.4	- 19.9	2.8	13.7	西南西	56.0	169.3	8

- ※ 値) = 品質に軽微な問題があるか、または統計値を求める対象となる資料の一部が許容する範囲内で欠けている。
 ※ 赤線 = 観測場所を移転した場合、観測装置を変更した場合または観測の時間間隔を変更した場合に、その前後のデータが均質ではないことを示す。

◆最近5カ年の気象状況

区分	気温（℃）			日照時間 （h）	日最大降水量 （mm）	年間降水量 （mm）	最深降雪量 （cm）
	年平均	最高	最低				
平成29年	5.6	34.9	- 25.5	2138.6	220.0	1035.0	81
平成30年	5.9	34.0	- 26.0	1912.1	63.0	1186.5	117
令和元年	6.2	33.6]	- 29.8	2201.5	90.0	1017.0	63
令和2年	6.5	34.5	- 25.3	1956.4	48.5	850.0	142
令和3年	6.7	34.5	- 28.1	1630.8]	103.5	1443.5	75

- ※ 値] = 統計値を求める対象となる資料が許容する資料数を満たさない場合。資料不足値には十分な信頼性がないため、ご利用に際しては十分留意願います。

[気象庁：アメダス]

◆恵まれた自然

開進神社のカラマツ	昭和48年度	北海道の「北海道記念保護樹」に指定
清流歴舟川	昭和62年・63年・平成元年・3年 5年・12年・21年・22年・23年 25年・26年・27年・28年・29年 30年・令和元年・令和2年	環境省の水質検査より「日本一の清流」に認められる
水を生かした地域づくり	平成8年3月22日	国土交通省の「水の郷百選」に選ばれる

人口

◆人口と世帯数の推移

(単位:人、世帯)

区分	人口			世帯数	摘要
	総数	男	女		
昭和5年	5,857	3,131	2,726	1,017	昭和3年10月1日 広尾村から分村
昭和10年	10,037	5,339	4,698	1,785	
昭和15年	10,018	5,143	4,875	1,726	
昭和22年	11,670	5,834	5,836	2,009	
昭和25年	9,285	4,679	4,606	1,609	昭和24年8月20日 忠類村を分村 昭和26年4月1日 町制を施行
昭和30年	11,296	5,898	5,398	1,960	昭和30年4月1日 旧大津村西部地区(生花苗・晩成)を合併
昭和35年	10,932	5,592	5,340	2,148	
昭和40年	10,137	5,122	5,015	2,241	
昭和45年	8,814	4,362	4,452	2,274	
昭和50年	8,434	4,172	4,262	2,409	
昭和55年	8,356	4,133	4,223	2,513	
昭和60年	8,118	4,023	4,095	2,511	
平成2年	7,483	3,649	3,834	2,395	
平成7年	7,075	3,493	3,582	2,498	
平成12年	6,711	3,264	3,447	2,560	
平成17年	6,407	3,065	3,342	2,560	
平成22年	5,977	2,873	3,104	2,533	
平成27年	5,738	2,810	2,928	2,534	
令和2年	5,420	2,714	2,706	2,593	

[令和2年国勢調査確定値]

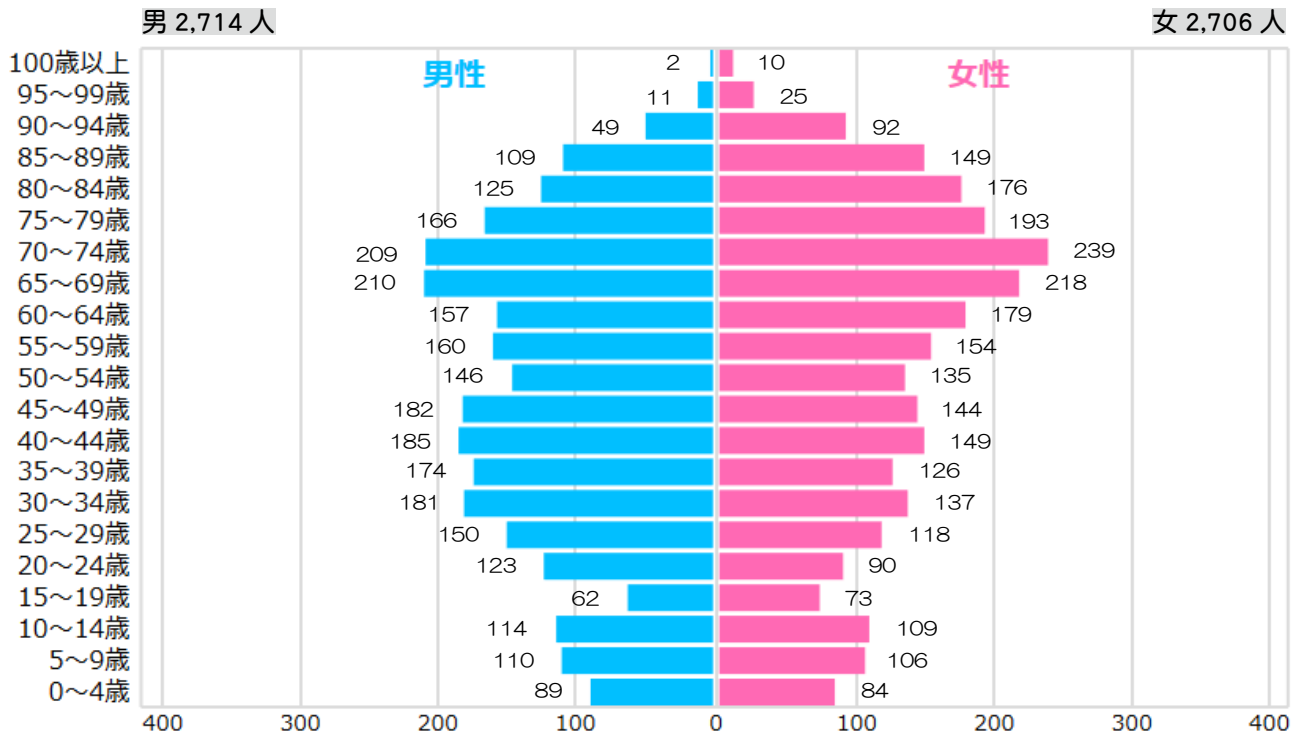
◆人口動態

年度	世帯数	人口	自然動態			社会動態			その他		
			出生	死亡	増減	転入	転出	増減	増	減	増減
昭和50年度	2,376	8,636	151	56	95	523	682	-159	29	9	20
昭和60年度	2,441	8,133	110	54	56	391	555	-164	8	0	8
平成10年度	2,553	6,946	54	59	-5	390	386	4	3	0	3
平成20年度	2,636	6,185	51	60	-9	286	359	-73	1	0	1
平成25年度	2,616	5,838	55	59	-4	303	369	-66	6	13	-7
平成30年度	2,708	5,543	43	68	-25	272	306	-34	11	10	1
令和元年度	2,720	5,462	27	85	-58	271	293	-22	5	6	-1
令和2年度	2,718	5,398	42	88	-46	312	327	-15	0	3	-3
令和3年度	2,755	5,399	34	78	-44	293	246	47	0	2	-2

[3月末日の住民基本台帳]

◆年齢（5歳階級）男女別人口

総数5,420人（令和2年国勢調査）



出典：統計ダッシュボード (<https://dashboard.e-stat.go.jp/>)

統計ダッシュボードのデータを加工して作成

◆産業別人口（15歳以上の就業者）

区分	平成22年			平成27年			令和2年			
	総数	男	女	総数	男	女	総数	男	女	
総数	3,187	1,836	1,351	3,106	1,766	1,340	3,060	1,765	1,295	
第一次産業	総数	1,037	620	417	980	596	384	951	590	361
	農業	901	512	389	845	419	389	832	498	334
	林業	51	42	9	31	22	9	37	23	14
	漁業	85	66	19	104	83	21	82	69	13
第二次産業	総数	561	392	169	532	377	155	582	416	166
	鉱業	1	1	0	4	3	1	1	1	0
	建設業	209	171	38	192	153	39	202	158	44
	製造業	351	220	131	336	221	115	379	257	122
第三次産業	総数	1,587	822	765	1,564	774	790	1,522	755	767
	電気・ガス・熱供給・水道料	22	18	4	24	20	4	30	28	2
	運輸・通信業	118	102	16	109	95	14	102	84	18
	卸売・小売業・飲食店	319	148	171	319	148	171	291	130	161
	金融・保険業	30	11	19	32	12	20	24	6	18
	不動産業	6	5	1	7	4	3	8	5	3
	サービス業	956	436	520	933	391	542	932	405	527
	公務(他に分類されないもの)	136	102	34	140	104	36	135	97	38
分類不能の産業	2	2	0	30	19	11	5	4	1	

〔令和2年国勢調査確定値〕

産業

◆農家戸数・世帯数・従事者数・経営規模別戸数

(単位：戸、人、ha)

区分	農家戸数					世帯員数	農業従事者数	経営規模別						
	総数	販売農家		自給的農家	兼業			例外規定	0.1	10.0	20.0	30.0	40.0	50.0
		専業	第1種						第2種	～9.9	～19.9	～29.9	～39.9	～49.9
昭和50年	525	360	98	67	—	2,477	1,111	1	112	215	197			
昭和60年	407	278	100	29	—	1,955	960	2	42	64	122	177		
平成7年	315	216	85	14	—	1,525	868	4	25	31	46	103	60	50
平成12年	247	181	56	10	—	1,135	617	1	17	19	29	55	54	72
平成17年	212	167	38	5	2	956	562	6	18	10	23	29	43	83
平成22年	216	153	29	8	—	—	568	9	18	8	16	64		101
平成27年	177	140	27	7	—	—	399	9	14	3	10	40		101
令和2年	160	—	—	—	1	—	—	5	13	10	6	32		94

[農(林)業センサス 令和2年2月1日現在]

注)「農業従事者」とは16歳以上で150日以上従事した者。「販売農家」とは、経営高地面積が30a以上、または農産物販売金額が50万円以上の農家。「自給的農家」とは、経営耕地面積が10a以上、または農産物販売金額が15万円以上の農家「販売農家」以外の農家

◆耕地面積

(単位：a)

区分	総耕地面積	一般農家	農業事業者
昭和50年度	1,086,356	947,700	138,656
昭和60年度	1,332,865	1,117,112	215,753
平成7年度	1,313,217	1,099,968	213,249
平成12年度	1,354,115	995,915	358,200
平成17年度	1,333,830	918,374	415,456
平成22年度	1,329,440	—	—
平成27年度	1,350,999	—	—
令和2年	1,420,400	—	—

[農(林)業センサス 令和2年2月1日現在]

◆牛乳生産量

(単位：t)

区分	大樹農協	忠類農協	合計
昭和50年度	23,714	2,958	26,672
昭和60年度	47,665	5,532	53,197
平成7年度	68,942	6,717	75,659
平成25年度	91,308	8,278	99,586
平成29年度	103,348	15,245	118,593
平成30年度	107,938	15,838	123,776
令和元年度	111,853	17,233	129,086
令和2年度	116,711	17,988	134,699
令和3年度	120,969	20,718	141,687

注) 忠類農協(生花・晩成分) [農林水産課]

◆乳用牛・肉用牛飼育頭数

(単位：戸、頭)

区分	乳用牛						肉用牛					
	一般農家		農業事業者		総数		一般農家		農業事業者		総数	
	戸数	頭数	事業体数	頭数	箇所数	頭数	戸数	頭数	事業体数	頭数	箇所数	頭数
昭和50年	381	10,981	4	1,079	385	12,060	76	1,911	3	795	79	2,706
昭和60年	291	16,215	5	1,661	296	17,876	73	3,838	3	1,400	76	5,238
平成7年	190	16,666	6	2,996	196	19,662	58	3,729	5	2,542	63	6,271
平成12年	170	15,290	7	3,813	177	19,103	60	3,373	8	2,655	68	6,028
平成17年	144	14,355	10	7,430	154	21,785	54	3,526	8	2,284	62	5,810
平成22年	—	—	—	—	131	19,307	—	—	—	—	63	7,791
平成27年	—	—	—	—	105	20,459	—	—	—	—	59	6,205
令和2年	—	—	—	—	86	24,045	—	—	—	—	49	5,058

[農(林)業センサス 令和2年2月1日現在]

◆主用農作物の収穫

(単位：戸、ha)

区分	麦類				雑穀		いも類		豆類						工芸農産物		飼料作物	
	小麦		大麦						大豆		小豆		その他		てんさい			
	戸数	面積	戸数	面積	戸数	面積	戸数	面積	戸数	面積	戸数	面積	戸数	面積	戸数	面積	戸数	面積
昭和50年	8	11	—	—	208	155	168	169	140	270	132	115	120	332	283	796	483	6,448
昭和60年	43	145	—	—	27	18	81	365	78	299	96	199	93	354	167	819	379	7,525
平成7年	47	274	5	58	9	10	67	510	16	31	76	266	42	197	93	539	281	7,872
平成12年	50	383	1	4	4	7	45	439	19	53	35	115	24	93	62	480	152	4,789
平成17年	51	393	—	—	4	11	36	295	7	10	32	120	18	65	54	438	184	6,731
平成22年	49	452	2	x	3	x	27	264	8	19	31	141	24	129	38	483	—	—
平成27年	41	479	—	—	3	x	27	296	3	15	31	284	15	81	35	555	—	—
令和2年	34	505	—	—	4	94	22	286	10	54	28	281	9	38	32	660	—	—

注) 農家以外の農業事業体を除く

[農(林)業センサス令和2年2月1日現在]

xは秘密保護上統計数値を公表しないもの

◆森林面積・蓄積量

所用区分	面積 (ha)					蓄積量 (千m ³)		
	計	天然林	人工林	無立木地	その他	計	針葉樹	広葉樹
国有林	41,406	35,287	4,648	9	1,462	5,571	1,136	4,435
道有林	5,936	3,630	2,174	132	—	1,106	637	469
町有林	3,640	1,543	1,942	154	—	595	361	234
民有林	7,315	3,973	3,069	273	—	1,152	658	494

※令和4年3月北海道水産林務部報告分

[令和2年度北海道林業統計]

◆漁家状況

(単位：戸、人、隻)

地区名	戸数	人口	組合員数	漁家数	経営体数	動力漁船数			
						総数	5t未満	5～10t	10t以上
浜大樹	42	99	45	22	22	37	26	5	6
旭浜	45	110	45	31	15	16	9	5	2
計	87	209	90	53	37	53	35	10	8

[令和3年港勢調査 1月1日～12月31日]

◆主要漁種別漁獲高

(単位：t、千円)

区分	サケ定置		サケ・マス(流)		毛ガニ(籠)		イカ釣		ししゃも		ツブ籠		ホッキ栲曳		その他		合計	
	数量	金額	数量	金額	数量	金額	数量	金額	数量	金額	数量	金額	数量	金額	数量	金額	数量	金額
昭和50年度	782	658,669	618	216,336	107	85,854	216	58,798	—	—	377	47,992	14	7,284	608	92,738	2,722	1,167,671
昭和60年度	2,840	1,682,876	588	409,108	20	75,666	14	72,582	—	—	372	50,566	73	52,306	1,136	190,342	5,043	2,533,446
平成10年度	1,989	421,633	181	85,598	28	78,917	—	—	156	76,573	460	124,436	23	17,917	337	107,556	3,174	912,630
平成15年度	2,650	631,643	265	67,191	10	33,129	—	—	101	104,792	387	99,563	78	18,100	434	113,224	3,925	1,067,642
平成20年度	2,696	1,175,348	195	65,753	8	15,640	35	6,271	91	106,369	259	104,164	71	20,402	256	66,238	3,576	1,553,914
平成25年度	1,803	824,317	30	11,949	20	49,722	0	0	45	53,405	210	97,201	128	35,101	177	68,320	2,413	1,140,015
平成29年度	368	331,691	20	12,166	18	83,796	0	0	67	96,268	259	169,288	119	38,374	178	77,424	1,029	809,007
平成30年度	526	343,846	22	10,983	14	67,432	0	0	75	71,560	206	130,291	109	29,830	140	77,622	1,092	731,564
令和元年度	536	305,070	18	10,364	16	86,601	1	173	58	61,660	226	149,472	120	29,613	95	56,124	1,070	699,077
令和2年度	453	244,033	6	6,600	12	73,581	0	0	41	63,263	243	110,746	111	25,418	110	47,064	976	570,705
令和3年度	362	212,290	0	0	8	51,462	0	0	29	47,230	223	121,093	116	38,906	23	15,582	761	486,563

[大樹漁協業務報告書]

◆産業別事業所数

(単位:件、人)

区分	平成 24 年		平成 26 年		平成 28 年		
	事業所数	従業者数	事業所数	従業者数	事業所数	従業者数	
総 数	328	2,412	329	2,373	316	2,364	
第一次産業	総 数	37	282	39	319	41	378
	農 業						
	林 業						
第二次産業	漁 業						
	総 数	63	722	59	712	59	680
	鉱 業			1	17	1	9
	建設業	41	264	36	239	37	243
第三次産業	製造業	22	458	22	456	21	428
	総 数	228	1,408	231	1,342	216	1306
	電気・ガス・熱供給・水道業	1	10	1	10	1	10
	運輸・通信業	7	99	6	87	6	87
	卸売・小売業、飲食店	87	462	86	411	81	428
	金融・保険業	3	53	3	51	5	66
	不動産業	6	14	9	23	10	17
	サービス業	98	554	100	562	90	593
公務(分類されないもの)	26	216	26	198	23	105	
分類不能の産業	0	0	0	0	0	0	

全事業所(民営事業所+公営事業所)※事業所数は事業内容等不詳を含まない [経済センサス]
 ※平成18年より後の調査は経済センサスに統合

◆商業の推移

(単位:人、万円)

区分	総 数			卸 売 業			小 売 業		
	商店数	従業者数	年間販売額	商店数	従業者数	年間販売額	商店数	従業者数	年間販売額
平成 9 年	103	499	1,412,366	13	63	284,200	90	436	1,128,166
平成14年	105	484	1,148,906	16	67	126,958	89	417	1,021,948
平成19年	93	395	1,095,323	13	43	163,283	80	352	932,040
平成24年	75	363	1,270,942	12	68	172,616	63	295	1,098,326
平成26年	67	316	1,340,917	13	48	134,579	54	268	1,206,338
平成28年	71	385	1,485,987	16	81	200,512	55	304	1,285,475

[経済センサス・商業統計調査]

◆製造業の推移

(単位:人、万円)

区分	事業所数	従業者数	製造品出荷額
平成26年度	5	336	1,467,072
平成28年度	9	404	1,996,403
平成29年度	7	389	2,166,239
平成30年度	7	398	2,143,586
令和元年度	7	388	2,281,178

[工業統計調査]

◆主要観光施設の利用状況

(単位:人)

区分	晩成温泉	学童農業研修センター	カムイコタンキャンプ場	道の駅コスモールレジ通過者
平成30年度	48,933	3,109	1,174	30,378
令和元年度	51,030	2,915	1,548	33,363
令和2年度	44,980	1,938	2,634	22,088
令和3年度	45,345	2,970	2,623	25,912

[企画商工課]

生活・環境

◆上水道の状況

(令和4年3月31日現在)

給水戸数	給水人口	年間給水量	1日最大給水量	管路延長
2,770戸	5,454人	1,258,269m ³	4,633m ³	324,941m

◆下水道の状況

(令和4年3月31日現在)

総人口	計画区域面積	処理区域					管渠延長
		面積	人口	普及率	水洗化人口	水洗化率	
5,399人	245.8ha	221.13ha	3,712人	68.8%	3,554人	95.7%	35,521m

[建設水道課]

◆町営住宅の状況

(令和4年4月1日現在)

団地数	総住宅数	住宅種別					
		1DK	2DK	3DK	2LDK	3LDK	単身者住宅
17	451	21	6	156	69	163	36

[建設水道課]

◆消防組織・施設

(令和4年4月1日現在)

消防職員数	消防団員数	自動車所有台数							防火水槽	消火栓
		指令車	広報車	搬送車	資機材	ポンプ車	水槽付	大型水槽車		
20人	103人	1台	1台	1台	6台	1台	1台	1台	29カ所	155カ所

◆救急出動状況

(単位:件、人)

区分		火災	自然災害	水難事故	交通事故	労働災害	運動競技	一般負傷	加害	自損行為	急病	その他	合計
		令和元年度	件数	2	—	—	12	5	1	35	—	1	138
	人員	1	—	—	10	5	1	34	—	1	130	46	228
令和2年度	件数	1	—	—	7	4	1	29	—	—	120	51	213
	人員	1	—	—	7	4	1	28	—	—	114	47	202
令和3年度	件数	—	—	1	13	11	1	27	—	2	149	45	249
	人員	—	—	0	13	9	1	25	—	2	142	44	236

◆火災発生状況

(単位:件、㎡、千円)

区分	出動件数	住宅内訳 (付属建物・部品含む)								山林					その他	
		全焼	半焼	部分焼	火事騒	焼失面積	損害額	負傷者	死者	出火件数	焼失面積	損害額	負傷者	死者	件数	損害額
平成29年度	5	1	—	1	1	182	7,067	3	—	—	—	—	—	—	2	0
平成30年度	10	1	—	2	—	168	4,825	1	—	2	8,700	—	—	—	5	7,567
令和元年度	13	4	—	1	2	747	10,781	1	—	—	—	—	—	—	6	2,165
令和2年度	8	3	1	1	2	842	17,228	2	—	—	—	—	—	—	1	254
令和3年度	8	1	—	—	—	347	4,825	—	—	—	—	—	—	—	3	75

[消防署]

保健・福祉

◆保育所（園）の状況

（令和4年4月1日現在）

保育所（園）名	町立			法人		
	施設数	園児数	職員数	施設数	園児数	職員数
令和2年度	1	22	4	2	130	20
令和3年度	1	16	4	2	137	21
令和4年度	1	10	3	1	141	22

〔保健福祉課〕

◆社会福祉施設

（令和4年4月1日現在）

施設名	事業内容
大樹町特別養護老人ホームコスモス苑	入所 50床 ショートステイ 10床
大樹町老人デイサービスセンター	デイサービス 30人
老人保健施設ケアステーションひかり	入所 100床（認知症専門棟 30床） デイケア 39人
「ひなたぼっこ」くらぶ	デイサービス 8人

〔保健福祉課〕

◆医療施設

（令和4年4月1日現在）

医療施設数					病床数
総数	病院	診療所・医院	歯科診療所	薬局	病院
9	1	2	2	4	50

〔住民課〕

◆国民健康保険の加入状況

区分	世帯数 (世帯)	加入率 (%)	被保険者数 (人)	加入率 (%)	保険給付費 (千円)	保険税 (千円)
平成29年度	894	33.5	1,617	28.5	441,210	170,025
平成30年度	876	32.1	1,586	28.2	367,806	177,781
令和元年度	831	28.1	1,500	27.1	427,015	169,689
令和2年度	806	29.7	1,427	26.4	440,382	168,802
令和3年度	806	29.3	1,397	25.9	439,242	158,522

〔国保事業年報〕

◆後期高齢者医療制度の加入状況

区分	被保険者数 (人)
令和元年度	1,089
令和2年度	1,074
令和3年度	1,093

〔住民課〕

◆国民年金加入・受給状況

（単位：人千円）

区分	被保険者数 加入状況	福祉年金受給状況				基礎（拠出）年金受給状況										
		老齢 基礎	障害 基礎	計	総受給額	老齢	障害	母子	寡婦	通算 老齢	老齢基礎	障害 基礎	遺族 基礎	遺児	総計	総受給額
平成28年度	1,009	0	49	49	41,150	99	13	0	1	15	1,763	52	9	0	1,952	1,417,740
平成29年度	946	0	47	47	39,744	87	12	0	1	14	1,815	44	8	0	1,981	1,435,910
平成30年度	875	0	46	46	38,770	66	11	0	2	12	1,858	43	5	0	1,997	1,452,109
令和元年度	825	0	45	45	37,835	54	10	0	2	9	1,857	43	3	0	1,978	1,445,040
令和2年度	805	0	45	45	37,521	43	9	0	2	7	1,840	42	4	0	1,947	1,428,391
令和3年度	787	0	44	44	36,507	34	7	0	3	6	1,835	36	7	0	1,928	1,446,171

〔住民課〕

教育

◆学校の状況

(令和4年5月1日現在)

区分	小学校				中学校				高等学校			
	学校数	学級数	教員数	児童数	学校数	学級数	教員数	生徒数	学校数	学級数	教員数	生徒数
平成30年	1	18	29	287	1	8	17	123	1	6	23	155
令和元年	1	17	30	276	1	7	17	124	1	6	23	142
令和2年	1	19	35	275	1	8	20	127	1	4	21	118
令和3年	1	19	34	258	1	9	21	136	1	3	17	90
令和4年	1	19	36	257	1	10	23	135	1	3	16	82

[学校基本調査]

◆社会教育施設

(令和4年4月1日現在)

施設名	構造・規模	設置年度	
大樹町生涯学習センター	鉄筋コンクリート造3階建4,963.66㎡、コスモスホール(504人)、オークホール(200人)、調理実習室、陶芸室、作法室、視聴覚室 他	平成10年度	
大樹町図書館	※生涯学習センター内へ 鉄筋コンクリート造3階建のうち622.71㎡、蔵書数74,873冊	平成26年度	
大樹町B&G海洋センター	鉄骨造平屋建1,103㎡、アリーナ726.15㎡(バレーボール2・バスケットボール1・バドミントン6・ミニバレー6)、ミーティングルーム63.00㎡、器具室、更衣シャワー室、事務室	昭和56年度	
大樹町B&G海洋センタープール	鉄骨造1,405.53㎡、プール1,243.15㎡(大プール25m×13m・小プール10m×6m)、管理棟162.38㎡(更衣室・シャワー室・トイレ)	昭和57年度	
大樹町B&G海洋センター艇庫	鉄骨造一部3階建628.13㎡、更衣室、シャワー室、艇庫(カヌー24・12Fヨット2・OPヨット10・ペアカヌー2・カナディアンカヌー8・カッター1・ローボート8・救助艇4) 他	昭和61年度	
大樹町武道館	鉄骨造一部二階建934.24㎡、柔剣道場473.15㎡(柔道場2面・剣道場2面)、指導員室40.81㎡、研修室72.58㎡	昭和59年度	
大樹町運動公園	面積31,246.9㎡	昭和45年度	
大樹中央運動公園	野球場	13,495㎡(両翼98m、センター122m)、夜間照明6基	平成3年度
	ソフトボール場	4,144㎡(両翼70m、センター70m)、夜間照明4基	平成3年度
	スケートリンク	400m標準トラック、夜間照明8基	平成7年度
	テニスコート	全天候型コート6面、夜間照明15基	平成7年度
	センターハウス	鉄骨造一部2階建337.4㎡、事務室、会議室、研修室、風除室 他	平成8年度
高齢者健康増進センター	【屋内】鉄骨造平屋建640.5㎡、アリーナ546㎡(ゲートボール場1面)	平成3年度	
	【屋外】916.41㎡(ゲートボール場2面)	令和2年度	

[社会教育課]

歴舟川河川公園	緑地面積61.6ha、パークゴルフ場90,000㎡(36ホール)	平成17年度
---------	----------------------------------	--------

◆図書館の状況

[建設水道課]

区分	開館日数	入館者数	貸出総数	町民一人当り貸出冊数	蔵書冊数	町民一人当り蔵書冊数
令和元年度	283	13,074	53,400	9.78	74,873	13.71
令和2年度	274	11,289	53,888	9.98	73,349	13.59
令和3年度	234	9,543	49,630	9.19	72,560	13.44

[図書館]

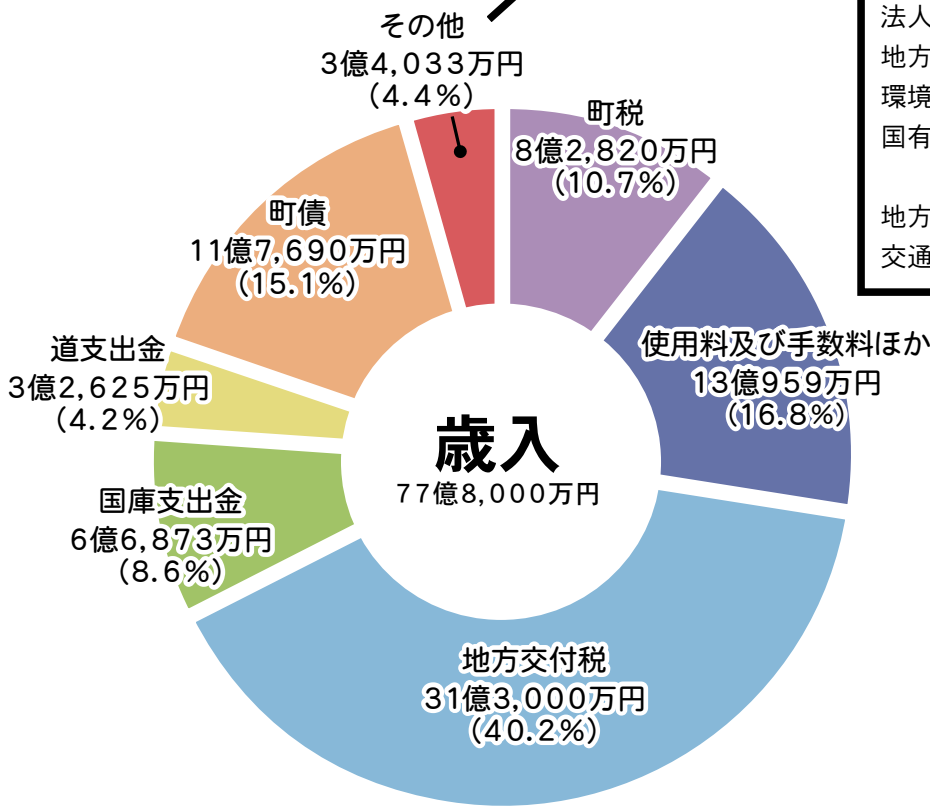
◆文化財

名称	内容	指定年度
大樹式土器	北海道指定有形文化財	昭和43年度
十勝ホロカヤントー竪穴群	北海道指定史跡	昭和41年度


[社会教育課]

令和4年度一般会計予算

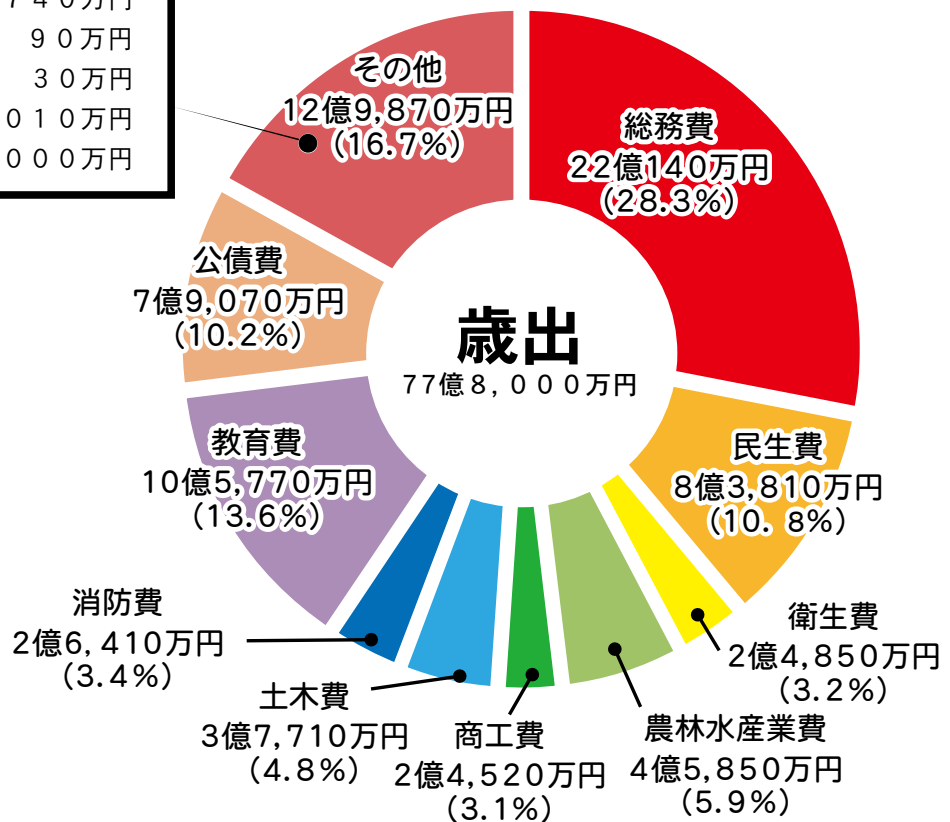
※端数処理のためグラフ総数と内訳が合わない場合があります。



地方譲与税	1億7,513万円
利子割交付金	40万円
配当割交付金	180万円
株式等譲渡所得割交付金	200万円
法人事業税交付金	930万円
地方消費税交付金	1億3,570万円
環境性能割交付金	1,110万円
国有提供施設等所在市町村助成交付金	30万円
地方特例交付金	380万円
交通安全対策特別交付金	80万円



議会費	5,740万円
労働費	90万円
災害復旧費	30万円
諸支出金	12億3,010万円
予備費	1,000万円



◆令和4年度 特別会計・公営企業会計予算

■国民健康保険



6億7,700万円

■後期高齢者医療



9,660万円

■介護保険



7億690万円

■介護サービス



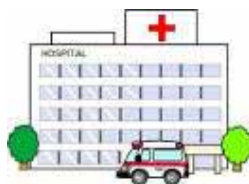
3億9,690万円

■水道



9億2,580万円

■国民健康保険病院



11億7,940万円

■下水道



4億8,320万円

◆町の財政・決算状況

(単位：千円)

年度	歳入総額	うち地方 交付税	歳出総額	うち投資 的経費	経常収 支比率 (%)	基準財政 需要額	基準財政 収入額	財政力 指数	公債費 比率 (%)	地方債 現在高
平成27年度	6,967,356	3,381,935	6,702,520	1,021,502	79.6	3,957,994	856,862	0.203	6.9	7,688,015
平成28年度	6,714,716	3,313,452	6,458,307	747,716	81.4	3,922,650	891,153	0.216	7.7	7,781,032
平成29年度	6,820,783	3,139,282	6,570,327	917,418	85.7	3,803,443	944,507	0.231	7.1	7,533,001
平成30年度	6,894,242	3,099,838	6,597,587	877,886	87.5	3,740,525	934,158	0.242	5.5	7,333,795
令和元年度	6,832,617	3,190,813	6,697,091	678,258	86.3	3,867,434	942,811	0.250	15.0	7,130,463
令和2年度	8,529,975	3,219,746	8,307,213	1,551,416	87.6	3,934,168	973,515	0.250	15.6	7,265,052



議会・行政

◆議会の構成（議員定数 12 人）

議長・副議長・常任委員会（総務 6 人・経済 6 人・広報広聴 11 人）議会運営委員会 6 人

◆歴代議会正副議長

代	議長名	就任	退任
初代	小松玉吉	S21.10.22	S22.4.29
2代	今村兼雄	S22.5.16	S24.6.27
3代	一円長三	S24.6.28	S26.4.1
4代	高島忠次	S26.5.3	S30.4.30
5代	佐藤寅松	S30.5.14	S34.4.30
6代		S34.5.12	S38.4.30
7代	高島忠次	S38.5.10	S42.4.30
8代		S42.5.12	S46.4.30
9代		S46.5.14	S50.4.30
10代		S50.5.12	S50.7.27
11代	小久保彦太郎	S50.7.28	S54.4.30
12代	三沢武己	S54.5.9	S58.4.30
13代	遠藤辰三	S58.5.10	S62.4.30
14代	和仁博雄	S62.5.8	H2.11.21
15代	高橋巖	H2.11.21	H3.4.30
16代	伊藤時春	H3.5.9	H7.4.30
17代		H7.5.10	H11.4.30
18代		H11.5.10	H15.4.30
19代	川原和夫	H15.5.8	H16.6.7
20代	小谷内勲	H16.6.7	H19.4.30
21代		H19.5.8	H23.4.30
22代	鈴木千秋	H23.5.11	H27.4.30
23代		H27.5.8	H31.4.30
24代	安田清之	R1.5.10	現在

代	副議長名	就任	退任
初代	今村勇作	S21.10.22	S22.4.29
2代	一円長三	S22.5.16	S24.6.27
3代	高島忠次	S24.6.28	S26.4.1
4代	佐藤寅松	S26.5.3	S30.4.30
5代	高島忠次	S30.5.14	S34.4.30
6代		S34.5.12	S38.4.30
7代	吉田与市	S38.5.10	S42.4.30
8代	西川岩吉	S42.5.12	S46.4.30
9代	清信能雄	S46.5.14	S50.4.30
10代	和仁博雄	S50.5.12	S54.4.30
11代	林高一	S54.5.9	S58.4.30
12代	和仁博雄	S58.5.10	S62.4.30
13代	高橋巖	S62.5.8	H2.11.21
14代	杉森八郎	H2.11.21	H3.4.30
15代	上田龍男	H3.5.9	H7.4.30
16代		H7.5.10	H11.4.30
17代	小谷内勲	H11.5.10	H15.4.30
18代	阿部良富	H15.5.8	H19.4.30
19代	高野拓治	H19.5.8	H20.8.7
20代	姉崎清作	H20.8.25	H23.4.30
21代	安田清之	H23.5.11	H27.4.30
22代	柚原千秋	H27.5.8	H31.4.30
23代	齊藤徹	R1.5.10	現在

〔議会事務局〕

◆歴代町（村）長

氏名	就任	退任	備考
上達小二郎	S3.10.1	S5.8.19	初代村長（昭和 3 年 10 月 1 日 大樹村誕生）
石原重方	S5.8.19	S6.2.10	第 2 代
中村佐久弥	S6.2.10	S11.4.9	第 3 代
市田清之	S11.4.9	S13.3.23	第 4 代
大戸昇六	S13.4.1	S16.5.15	第 5 代
小池清治	S16.5.15	S18.12.23	第 6 代
渡部辰衛	S18.12.23	S19.11.30	第 7 代
吉尾与市	S19.11.30	S21.11.7	第 8 代
宮内松太郎	S21.11.7	S22.4.8	代理
高橋新市	S22.4.8	S30.4.30	第 9 代 初代町長（昭和 26 年 4 月 1 日 町制施行）
島田繁一	S30.5.1	S42.4.30	第 2・3・4 代
高橋進	S42.5.1	S46.4.30	第 5 代
野口武雄	S46.5.1	S62.4.30	第 6・7・8・9 代
福原勉	S62.5.1	H11.4.30	第 10・11・12 代
伏見悦夫	H11.5.1	H27.4.30	第 13・14・15・16 代
酒森正人	H27.5.1	現在	第 17・18 代

◆官公庁等一覧

名称	所在地	電話	名称	所在地	電話
★役場					
役場	東本通 33	6-2111	尾田認定こども園	尾田 420	7-5429
総務課	"	6-2112	下水終末処理場	暁町 7	6-5641
企画商工課	"	6-2113	町営牧場	光地園 112	7-5056
		6-2114	地場産品研究センター	下大樹 191	6-3382
農林水産課	"	6-2115	晩成温泉	晩成 2	7-8161
住民課	"	6-2116	学童農業研修センター	"	7-8159
		6-2117	学校給食センター	柏木町 16-2	6-2418
建設水道課	"	6-2920	生涯学習センター	双葉町 6-1	6-5555
		6-2118	学校教育課	"	6-2130
議会事務局	"	6-5035	社会教育課	"	6-2133
農業委員会	"	6-2110	図書館	"	6-3445
町立国民健康保険病院	暁町 6-2	6-3111	B & G 海洋センター	西本通 73-5	6-3849
福祉センター	栄通 29	6-2161	武道館	"	6-3849
公衆浴場	栄通 56	6-3447	B & G 海洋センター プール	"	6-4181
特別養護老人ホーム コスモス苑	暁町 6-1	6-2361	B & G 海洋センター 艇庫	晩成 1	7-8042
老人デイサービスセンター	"	6-2558	高齢者健康増進センター	栄通 56	6-4509
高齢者保健福祉推進センター「らいふ」	暁町 8-1	6-4833	中央運動公園センターハウス	振別 140-1	6-5400
保健福祉課健康係	"	6-2100	大樹消防署	下大樹 224	6-2199
保健福祉課福祉係	"	6-4833	南十勝複合事務組合	広尾町字紋別 760-3	5-2811
保健福祉課介護保険係	"	6-2500	南十勝環境衛生センター	"	5-2810
保健福祉課児童保育係	"	6-2700	南十勝廃棄物処理センター	萌和 394-2	6-4481
保健福祉課高齢者支援係	"	6-2200	火葬場	開進 187	6-2266
南十勝こども発達支援センター「むうく」	栄通 56	6-2272			
★学校関係			★団体・その他		
北海道大樹高等学校	緑町 1	6-2063	大樹町農業協同組合	西本通 33-2	6-3131
大樹小学校	東本通 54	6-2026	大樹漁業協同組合	浜大樹 322	7-7801
大樹中学校	鏡町 1	6-2058	十勝農業共済組合南部事業所 家畜診療センター	下大樹 180	6-2141
★国・道関係			大樹町商工会	西本通 98	6-2126
十勝西部森林管理署大樹森林事務所	新通 1-3	6-2536	大樹町森林組合	下大樹 225	6-3108
十勝総合振興局森林室大樹事務所	下大樹 186-4	6-3064	大樹町社会福祉協議会	栄通 29	6-4130
大樹郵便局	東本通 17	6-2260	大樹町シルバーセンター	"	6-4130
尾田郵便局	尾田 482	7-5300	帯広信用金庫大樹支店	三条通 18	6-3121
石坂郵便局	石坂 375	6-2249	北海道電力株 大樹ネットワークセンター	二条通 22	6-2005
生花簡易郵便局	生花 528	7-8020	認定こども園たいき	西本通 73-1	6-2568
広尾警察署大樹警察官駐在所	西本通 73	6-2151	子育て支援センター	西本通 73-1	6-5875
帯広建設管理部大樹出張所	鏡町 1-6	6-3141	障がい者地域活動支援センター	新通 1 丁目 19-1	6-4871
十勝南部地区農業改良普及センター	下大樹 186-4	6-2055	雪印メグミルク(株)大樹工場	緑町 35	6-2121

北海道大樹町／2022町勢要覧資料編

〒089-2195 北海道広尾郡大樹町東本通33番地 TEL 01558-6-2111 FAX 01558-6-2495
URL <https://www.town.taiki.hokkaido.jp> E-mail kouhou_toukei-kakari@town.taiki.hokkaido.jp